

H. AYUNTAMIENTO CONSTITUCIONAL DE TECOMAN



# Cuenta Pública Mensual

## ENERO

H. CONGRESO DEL ESTADO DE COLIMA  
RECIBIDO  
09 MAYO 2018  
10:52 HORA  
R. de J. NOMBRE Y FIRMA

H. AYUNTAMIENTO CONSTITUCIONAL DE TECOMAN, COL.  
RECIBIDO  
08:59 hrs  
Rafaela  
SECRETARIA DEL H. AYUNTAMIENTO

Ejercicio Fiscal 2018



MUNICIPIO DE TECOMAN, COL.  
Sistema Integral de Contabilidad Gubernamental  
ESTADO ANALITICO DEL EJERCICIO DEL PRESUPUESTO DE EGRESOS  
DEL 1 DE ENERO AL 31 DE ENERO DE 2018

Análisis por: Objeto del Gasto

Clave Presupuestaria	Descripción	Apr	Ene-Ene	AyR Ene-Ene	PrM Ene-Ene	Dev Ene-Ene	Pag Ene-Ene	SEje Ene-Ene
3 2 3 3	ARRENDAMIENTO DE FOTOCOPIADORAS		25,000.00	0.00	25,000.00	0.00	0.00	25,000.00
3 2 4 0	ARRENDAMIENTO DE EQUIPO E INSTRUMENTAL MÉDICO Y DE LABORATORIO		0.00	0.00	0.00	0.00	0.00	0.00
3 2 4 1	ARRENDAMIENTO DE EQUIPO E INSTRUMENTAL MÉDICO.		0.00	0.00	0.00	0.00	0.00	0.00
3 2 4 2	ARRENDAMIENTO DE EQUIPO E INSTRUMENTAL DE LABORATORIO		0.00	0.00	0.00	0.00	0.00	0.00
3 2 5 0	ARRENDAMIENTO DE EQUIPO DE TRANSPORTE		0.00	0.00	0.00	0.00	0.00	0.00
3 2 5 1	ARRENDAMIENTO DE EQUIPO DE TRANSPORTE TERRESTRE		0.00	0.00	0.00	0.00	0.00	0.00
3 2 5 2	ARRENDAMIENTO DE EQUIPO DE TRANSPORTE AEREOESPACIAL		0.00	0.00	0.00	0.00	0.00	0.00
3 2 5 3	ARRENDAMIENTO DE EQUIPO DE TRANSPORTE MARÍTIMO, LACUSTRE Y FLUVIAL		0.00	0.00	0.00	0.00	0.00	0.00
3 2 6 0	ARRENDAMIENTO DE MAQUINARIA, OTROS EQUIPOS Y HERRAMIENTAS		0.00	0.00	0.00	0.00	0.00	0.00
3 2 6 1	ARRENDAMIENTO DE MAQUINARIA PARA LA CONSTRUCCIÓN		0.00	0.00	0.00	0.00	0.00	0.00
3 2 6 2	ARRENDAMIENTO DE MAQUINARIA FORESTAL		0.00	0.00	0.00	0.00	0.00	0.00
3 2 7 0	ARRENDAMIENTO DE ACTIVOS INTANGIBLES		80,930.30	0.00	80,930.30	0.00	0.00	80,930.30
3 2 7 1	ARRENDAMIENTO POR EL USO DE PATENTES		0.00	0.00	0.00	0.00	0.00	0.00
3 2 7 2	ARRENDAMIENTO POR EL USO DE MARCAS		0.00	0.00	0.00	0.00	0.00	0.00
3 2 7 3	REGALIAS POR DERECHOS DE AUTOR		0.00	0.00	0.00	0.00	0.00	0.00
3 2 7 4	MEMBRESIAS		0.00	0.00	0.00	0.00	0.00	0.00
3 2 7 5	LICENCIAS POR EL USO DE PROGRAMAS DE CÓMPUTO		80,930.30	0.00	80,930.30	0.00	0.00	80,930.30
3 2 8 0	ARRENDAMIENTO FINANCIERO		0.00	0.00	0.00	0.00	0.00	0.00
3 2 8 1	DERECHOS SOBRE BIENES DE ARRENDAMIENTO FINANCIERO		0.00	0.00	0.00	0.00	0.00	0.00
3 2 9 0	OTROS ARRENDAMIENTOS		0.00	0.00	0.00	0.00	0.00	0.00
3 2 9 1	ARRENDAMIENTO DE MUEBLES PARA EVENTOS INCLUYE MANTELERÍA, LONAS Y CARPAS.		0.00	0.00	0.00	0.00	0.00	0.00
3 2 9 2	ARRENDAMIENTO DE INSTRUMENTOS MUSICALES		0.00	0.00	0.00	0.00	0.00	0.00
3 2 9 3	ARRENDAMIENTO DE EQUIPO MÉDICO		0.00	0.00	0.00	0.00	0.00	0.00
3 2 9 4	ARRENDAMIENTO DE EQUIPO Y VEHÍCULO RECREATIVO Y DEPORTIVO		0.00	0.00	0.00	0.00	0.00	0.00
3 3 0 0	SERVICIOS PROFESIONALES, CIENTIFICOS, TECNICOS Y OTROS SERVICIOS		1,126,461.90	5,420.35	1,131,882.25	15,420.35	15,420.35	1,116,461.90
3 3 1 0	SERVICIOS LEGALES, DE CONTABILIDAD, AUDITORÍA Y RELACIONADOS		2,000.00	0.00	2,000.00	0.00	0.00	2,000.00
3 3 1 1	SERVICIOS LEGALES, NOTARIALES Y DE APOYO PARA TRÁMITES LEGALES.		2,000.00	0.00	2,000.00	0.00	0.00	2,000.00
3 3 1 2	SERVICIOS DE CONTABILIDAD, AUDITORIA Y ASESORIA CONTABLE Y FISCAL.		0.00	0.00	0.00	0.00	0.00	0.00



**MUNICIPIO DE TECOMAN, COL.**  
**Sistema Integral de Contabilidad Gubernamental**  
**ESTADO ANALITICO DEL EJERCICIO DEL PRESUPUESTO DE EGRESOS**  
**DEL 1 DE ENERO AL 31 DE ENERO DE 2018**

Análisis por: Objeto del Gasto

Clave Presupuestaria	Descripción	Apr	Ene-Ene	AyR	Ene-Ene	PrM	Ene-Ene	Dev	Ene-Ene	Pag	Ene-Ene	SEje	Ene-Ene
Cap-Con-PGen-PEsp													
3 3 1 3	OTROS SERVICIOS LEGALES Y CONTABLES		0.00		0.00		0.00		0.00		0.00		0.00
3 3 2 0	SERVICIOS DE DISEÑO, ARQUITECTURA, INGENIERÍA Y ACTIVIDADES RELACIONADAS		0.00		0.00		0.00		0.00		0.00		0.00
3 3 2 1	SERVICIOS DE DISEÑO DE ARQUITECTURA DE PAISAJE Y URBANISMO		0.00		0.00		0.00		0.00		0.00		0.00
3 3 2 2	SERVICIO DE INGENIERIA CIVIL, MECÁNICA Y ELECTRÓNICA		0.00		0.00		0.00		0.00		0.00		0.00
3 3 2 3	SERVICIOS DE DIBUJO, INSPECCIÓN DE EDIFICIOS, LEVANTAMIENTO GEOFÍSICOS Y LABORATORIO DE PRUEBAS.		0.00		0.00		0.00		0.00		0.00		0.00
3 3 3 0	SERVICIOS DE CONSULTORÍA ADMINISTRATIVA, PROCESOS, TÉCNICA Y EN TECNOLOGÍAS DE LA INFORMACIÓN		0.00		0.00		0.00		0.00		0.00		0.00
3 3 3 1	SERVICIOS DE CONSULTORÍA EN ACTIVIDADES COMO PLANEACIÓN Y DISEÑO EN SISTEMAS DE COMPUTO		0.00		0.00		0.00		0.00		0.00		0.00
3 3 3 2	ASESORIA EN INSTALACIÓN DE EQUIPOS Y REDES INFORMÁTICAS.		0.00		0.00		0.00		0.00		0.00		0.00
3 3 3 3	SERVICIOS DE INSTALACIÓN DE SOFT WARE		0.00		0.00		0.00		0.00		0.00		0.00
3 3 3 4	CONSULTORIA ADMINISTRATIVA		0.00		0.00		0.00		0.00		0.00		0.00
3 3 3 5	CONSULTORIA CIENTÍFICA Y TÉCNICA		0.00		0.00		0.00		0.00		0.00		0.00
3 3 4 0	SERVICIOS DE CAPACITACIÓN	1,114,211.91		5,420.35		1,119,632.26		15,420.35		15,420.35		1,104,211.91	
3 3 4 1	SERVICIOS DE PREPARACIÓN E IMPARTICIÓN DE CURSOS	1,114,211.91		5,420.35		1,119,632.26		15,420.35		15,420.35		1,104,211.91	
3 3 5 0	SERVICIOS DE INVESTIGACIÓN CIENTÍFICA Y DESARROLLO		0.00		0.00		0.00		0.00		0.00		0.00
3 3 5 1	SERVICIOS DE INVESTIGACIÓN CIENTÍFICA Y DESARROLLO EN CIENCIA FÍSICA		0.00		0.00		0.00		0.00		0.00		0.00
3 3 5 2	SERVICIOS DE INVESTIGACIÓN CIENTÍFICA Y DESARROLLO DE INGENIERIA QUIMICA, OCEANOGRAFÍA Y GEOLOGÍA		0.00		0.00		0.00		0.00		0.00		0.00
3 3 5 3	SERVICIOS DE INVESTIGACIÓN CIENTÍFICA Y DESARROLLO DE CIENCIAS SOCIALES Y HUMANIDADES		0.00		0.00		0.00		0.00		0.00		0.00
3 3 6 0	SERVICIOS DE APOYO ADMINISTRATIVO, TRADUCCIÓN, FOTOCOPIADO E IMPRESIÓN		6,083.33		0.00		6,083.33		0.00		0.00		6,083.33
3 3 6 1	SERVICIOS DE APOYO ADMINISTRATIVO		0.00		0.00		0.00		0.00		0.00		0.00
3 3 6 2	SERVICIOS DE FOTOCOPIADO		0.00		0.00		0.00		0.00		0.00		0.00
3 3 6 3	SERVICIOS DE IMPRESIÓN		6,083.33		0.00		6,083.33		0.00		0.00		6,083.33
3 3 7 0	SERVICIOS DE PROTECCIÓN Y SEGURIDAD		0.00		0.00		0.00		0.00		0.00		0.00
3 3 7 1	REALIZACIÓN DE PROGRAMAS DE SEGURIDAD PÚBLICA.		0.00		0.00		0.00		0.00		0.00		0.00
3 3 7 2	CONTRATACIÓN DE PERSONAL TEMPORAL SEGÚN PROGRAMA DE SEGURIDAD PÚBLICA.		0.00		0.00		0.00		0.00		0.00		0.00
3 3 7 3	MATERIALES CONSIDERADOS EN PROGRAMA DE SEGURIDAD PÚBLICA		0.00		0.00		0.00		0.00		0.00		0.00
3 3 7 4	SERVICIOS NECESARIOS CONSIDERADOS EN PROGRAMA DE SEGURIDAD PÚBLICA		0.00		0.00		0.00		0.00		0.00		0.00



**MUNICIPIO DE TECOMAN, COL.**  
**Sistema Integral de Contabilidad Gubernamental**  
**ESTADO ANALITICO DEL EJERCICIO DEL PRESUPUESTO DE EGRESOS**  
**DEL 1 DE ENERO AL 31 DE ENERO DE 2018**

Análisis por: Objeto del Gasto

Clave Presupuestaria Cap-Con-PGen-PEsp	Descripción	Apr Ene-Ene	AyR Ene-Ene	PrM Ene-Ene	Dev Ene-Ene	Pag Ene-Ene	SEje Ene-Ene
3 3 8 0	SERVICIOS DE VIGILANCIA	0.00	0.00	0.00	0.00	0.00	0.00
3 3 8 1	SERVICIOS DE MONITOREO DE PERSONAS	0.00	0.00	0.00	0.00	0.00	0.00
3 3 9 0	SERVICIOS PROFESIONALES, CIENTÍFICOS Y TÉCNICOS INTEGRALES	4,166.66	0.00	4,166.66	0.00	0.00	4,166.66
3 3 9 1	SERVICIOS PROFESIONALES DE INVESTIGACIÓN DE MERCADOS	0.00	0.00	0.00	0.00	0.00	0.00
3 3 9 2	SERVICIOS PROFESIONALES DE FOTOGRAFIA	0.00	0.00	0.00	0.00	0.00	0.00
3 3 9 3	SERVICIOS PROFESIONALES DE TRADUCCIÓN	0.00	0.00	0.00	0.00	0.00	0.00
3 3 9 4	SERVICIOS PROFESIONALES VETERINIARIOS	0.00	0.00	0.00	0.00	0.00	0.00
3 3 9 5	OTROS SERVICIOS PROFESIONALES	4,166.66	0.00	4,166.66	0.00	0.00	4,166.66
3 4 0 0	SERVICIOS FINANCIEROS, BANCARIOS Y COMERCIALES	137,728.80	13,066.16	150,794.96	50,794.96	50,794.96	100,000.00
3 4 1 0	SERVICIOS FINANCIEROS Y BANCARIOS	37,728.80	13,066.16	50,794.96	50,794.96	50,794.96	0.00
3 4 1 1	COMISIONES BANCARIAS	37,728.80	13,066.16	50,794.96	50,794.96	50,794.96	0.00
3 4 1 2	INTERESES BANCARIOS	0.00	0.00	0.00	0.00	0.00	0.00
3 4 1 3	DESCUENTOS	0.00	0.00	0.00	0.00	0.00	0.00
3 4 1 4	GASTOS DE AVALÚOS DE BIENES MUEBLES E INMUEBLES	0.00	0.00	0.00	0.00	0.00	0.00
3 4 2 0	SERVICIOS DE COBRANZA, INVESTIGACIÓN CREDITICIA Y SIMILAR	0.00	0.00	0.00	0.00	0.00	0.00
3 4 2 1	SERVICIOS DE COBRANZA	0.00	0.00	0.00	0.00	0.00	0.00
3 4 2 2	SERVICIOS DE INVESTIGACIÓN CREDITICIA Y SIMILAR	0.00	0.00	0.00	0.00	0.00	0.00
3 4 3 0	SERVICIOS DE RECAUDACIÓN, TRASLADO Y CUSTODIA DE VALORES	100,000.00	0.00	100,000.00	0.00	0.00	100,000.00
3 4 3 1	SERVICIOS FINANCIEROS POR GUARDA, TRASLADO Y CUSTODIA DE VALORES	0.00	0.00	0.00	0.00	0.00	0.00
3 4 3 2	SERVICIOS DE RECAUDACION	100,000.00	0.00	100,000.00	0.00	0.00	100,000.00
3 4 4 0	SEGUROS DE RESPONSABILIDAD PATRIMONIAL Y FIANZAS	0.00	0.00	0.00	0.00	0.00	0.00
3 4 4 1	PRIMAS DE SEGURO DE RESPONSABILIDAD PATRIMONIAL DEL ESTADO	0.00	0.00	0.00	0.00	0.00	0.00
3 4 5 0	SEGURO DE BIENES PATRIMONIALES	0.00	0.00	0.00	0.00	0.00	0.00
3 4 5 1	PRIMAS DE SEGUROS CONTRA ROBOS, INCENDIOS Y DEMAS RIESGOS Y CONTINGENCIAS.	0.00	0.00	0.00	0.00	0.00	0.00
3 4 6 0	ALMACENAJE, ENVASE Y EMBALAJE	0.00	0.00	0.00	0.00	0.00	0.00
3 4 6 1	ALMACENAJE	0.00	0.00	0.00	0.00	0.00	0.00
3 4 6 2	ENVASE Y EMBALAJE	0.00	0.00	0.00	0.00	0.00	0.00
3 4 7 0	FLETES Y MANIOBRAS	0.00	0.00	0.00	0.00	0.00	0.00
3 4 7 1	TRASLADO, MANIOBRAS, EMBARQUE Y DESEMBARQUE	0.00	0.00	0.00	0.00	0.00	0.00
3 4 8 0	COMISIONES POR VENTAS	0.00	0.00	0.00	0.00	0.00	0.00
3 4 8 1	COMISIONES POR VENTAS	0.00	0.00	0.00	0.00	0.00	0.00





# MUNICIPIO DE TECOMAN, COL.

## Sistema Integral de Contabilidad Gubernamental

### ESTADO ANALITICO DEL EJERCICIO DEL PRESUPUESTO DE EGRESOS DEL 1 DE ENERO AL 31 DE ENERO DE 2018

Análisis por: Objeto del Gasto

Clave Presupuestaria	Descripción	Apr. Ene-Ene	AyR Ene-Ene	PrM Ene-Ene	Dev Ene-Ene	Pag Ene-Ene	SEje Ene-Ene
Cap-Con-PGen-PEsp							
3 4 9 0	SERVICIOS FINANCIEROS, BANCARIOS Y COMERCIALES INTEGRALES	0.00	0.00	0.00	0.00	0.00	0.00
3 4 9 1	CASSETAS TELEFÓNICAS	0.00	0.00	0.00	0.00	0.00	0.00
3 4 9 2	PROMOCIÓN DE BIENES Y SERVICIOS POR TELÉFONO	0.00	0.00	0.00	0.00	0.00	0.00
3 4 9 3	RECEPCIÓN DE LLAMADAS TELEFÓNICAS EN NOMBRE DE LOS CLIENTES	0.00	0.00	0.00	0.00	0.00	0.00
3 5 0 0	SERVICIOS DE INSTALACION, REPARACION, MANTENIMIENTO Y CONSERVACION	143,292.53	20,214.95	163,507.48	36,521.66	13,259.65	126,985.82
3 5 1 0	CONSERVACIÓN Y MANTENIMIENTO MENOR DE INMUEBLES	38,067.15	1,698.69	39,765.84	11,531.12	2,599.11	28,234.72
3 5 1 1	CONSERVACIÓN Y MANTENIMIENTO MENOR DE EDIFICIOS	32,128.32	1,698.69	33,827.01	5,339.01	307.00	28,488.00
3 5 1 2	CONSERVACIÓN Y MANTENIMIENTO MENOR DE TERRENOS O PREDIOS	0.00	0.00	0.00	0.00	0.00	0.00
3 5 1 3	CONSERVACIÓN Y MANTENIMIENTO MENOR DE ÁREAS VERDES	5,938.83	0.00	5,938.83	6,192.11	2,292.11	-253.28
3 5 2 0	INSTALACIÓN, REPARACIÓN Y MANTENIMIENTO DE MOBILIARIO Y EQUIPO DE ADMINISTRACIÓN, EDUCACIONAL Y RECREATIVO	3,934.88	12,027.17	15,962.05	12,650.00	0.00	3,312.05
3 5 2 1	MANTENIMIENTO DE MOBILIARIO Y EQUIPO DE ADMINISTRACIÓN INCLUYE SEGURO	3,934.88	12,027.17	15,962.05	12,650.00	0.00	3,312.05
3 5 3 0	INSTALACIÓN, REPARACIÓN Y MANTENIMIENTO DE EQUIPO DE CÓMPUTO Y TECNOLOGÍA DE LA INFORMACIÓN	583.33	0.00	583.33	0.00	0.00	583.33
3 5 3 1	INSTALACIÓN, REPARACIÓN Y MANTENIMIENTO DE EQUIPOS DE CÓMPUTO INCLUYE PÓLIZA DE SEGURO	583.33	0.00	583.33	0.00	0.00	583.33
3 5 4 0	INSTALACIÓN, REPARACIÓN Y MANTENIMIENTO DE EQUIPO E INSTRUMENTAL MÉDICO Y DE LABORATORIO	0.00	0.00	0.00	0.00	0.00	0.00
3 5 4 1	MANTENIMIENTO DE INSTRUMENTAL MÉDICO	0.00	0.00	0.00	0.00	0.00	0.00
3 5 5 0	REPARACIÓN Y MANTENIMIENTO DE EQUIPO DE TRANSPORTE	72,249.98	6,489.09	78,739.07	10,320.41	8,640.41	68,418.66
3 5 5 1	MANTENIMIENTO DE EQUIPO DE TRANSPORTE TERRESTRE	72,249.98	6,489.09	78,739.07	10,320.41	8,640.41	68,418.66
3 5 5 2	MANTENIMIENTO DE EQUIPO DE TRANSPORTE FLUVIAL	0.00	0.00	0.00	0.00	0.00	0.00
3 5 6 0	REPARACIÓN Y MANTENIMIENTO DE EQUIPO DE DEFENSA Y SEGURIDAD	0.00	0.00	0.00	0.00	0.00	0.00
3 5 6 1	REPARACIÓN Y MANTENIMIENTO DE EQUIPO DE DEFENSA Y SEGURIDAD	0.00	0.00	0.00	0.00	0.00	0.00
3 5 7 0	INSTALACIÓN, REPARACIÓN Y MANTENIMIENTO DE MAQUINARIA, OTROS EQUIPOS Y HERRAMIENTA	28,457.19	0.00	28,457.19	2,020.13	2,020.13	26,437.06
3 5 7 1	REPARACIÓN Y MANTENIMIENTO DE MAQUINARIA	4,758.31	0.00	4,758.31	700.00	700.00	4,058.31
3 5 7 2	REPARACIÓN Y MANTENIMIENTO DE VEHÍCULOS	21,615.55	0.00	21,615.55	1,320.13	1,320.13	20,295.42
3 5 7 3	MANTENIMIENTO GENERAL DE UNIDADES	2,083.33	0.00	2,083.33	0.00	0.00	2,083.33



MUNICIPIO DE TECOMAN, COL.  
Sistema Integral de Contabilidad Gubernamental  
ESTADO ANALITICO DEL EJERCICIO DEL PRESUPUESTO DE EGRESOS  
DEL 1 DE ENERO AL 31 DE ENERO DE 2018

Análisis por: Objeto del Gasto

Clave Presupuestaria	Descripción	Apr	Ene-Ene	AyR	Ene-Ene	PrM	Ene-Ene	Dev	Ene-Ene	Pag	Ene-Ene	SEje	Ene-Ene
Cap-Con-PGen-PEsp													
3 5 8 0	SERVICIOS DE LIMPIEZA Y MANEJO DE DESECHOS		0.00		0.00		0.00		0.00		0.00		0.00
3 5 8 1	SERVICIOS DE LAVANDERIA Y LIMPIEZA EN LOS BIENES MUEBLES E INMUEBLES		0.00		0.00		0.00		0.00		0.00		0.00
3 5 8 2	SERVICIOS DE DESINFECCIÓN E HIGIENE EN LOS BIENES MUEBLES E INMUEBLES		0.00		0.00		0.00		0.00		0.00		0.00
3 5 8 3	SERVICIOS DE RECOLECCIÓN Y MANEJO DE DESECHOS		0.00		0.00		0.00		0.00		0.00		0.00
3 5 8 4	OPERACIÓN DE SITIOS PARA CONFINAMIENTO		0.00		0.00		0.00		0.00		0.00		0.00
3 5 8 5	RECUPERACIÓN Y CLASIFICACIÓN DE MATERIAL RECICLABLE		0.00		0.00		0.00		0.00		0.00		0.00
3 5 8 6	REHABILITACIÓN Y LIMPIEZA DE ÁREAS CONTAMINADAS		0.00		0.00		0.00		0.00		0.00		0.00
3 5 9 0	SERVICIOS DE JARDINERÍA Y FUMIGACIÓN		0.00		0.00		0.00		0.00		0.00		0.00
3 5 9 1	CONTROL Y EXTERMINACIÓN DE PLAGAS		0.00		0.00		0.00		0.00		0.00		0.00
3 5 9 2	INSTALACIÓN Y MANATENIMIENTO DE ÁREAS VERDES		0.00		0.00		0.00		0.00		0.00		0.00
3 6 0 0	SERVICIOS DE COMUNICACION SOCIAL Y PUBLICIDAD		40,000.00		0.00		40,000.00		23,747.17		4,640.00		16,252.83
3 6 1 0	DIFUSIÓN POR RADIO, TELEVISIÓN Y OTROS MEDIOS DE MENSAJES SOBRE PROGRAMAS Y ACTIVIDADES GUBERNAMENTALES		30,000.00		0.00		30,000.00		19,107.17		0.00		10,892.83
3 6 1 1	PUBLICACIÓN Y DIFUSIÓN MASIVA POR TV DEL QUEHACER GUBERNAMENTAL		0.00		0.00		0.00		0.00		0.00		0.00
3 6 1 2	PUBLICACIÓN Y DIFUSIÓN MASIVA POR RADIO DEL QUEHACER GUBERNAMENTAL		0.00		0.00		0.00		0.00		0.00		0.00
3 6 1 3	PUBLICACIÓN Y DIFUSIÓN MASIVA POR PRENSA DEL QUEHACER GUBERNAMENTAL		30,000.00		0.00		30,000.00		19,107.17		0.00		10,892.83
3 6 1 4	PUBLICACIÓN Y DIFUSIÓN MASIVA POR ESPECTACULARES DEL QUEHACER GUBERNAMENTAL		0.00		0.00		0.00		0.00		0.00		0.00
3 6 1 5	PUBLICACIÓN Y DIFUSIÓN MASIVA POR TRIPTICOS DEL QUEHACER GUBERNAMENTAL		0.00		0.00		0.00		0.00		0.00		0.00
3 6 2 0	DIFUSIÓN POR RADIO, TELEVISIÓN Y OTROS MEDIOS DE MENSAJES COMERCIALES PARA PROMOVER LA VENTA DE BIENES O SERVICIOS		0.00		0.00		0.00		0.00		0.00		0.00
3 6 2 1	PUBLICIDAD Y DIFUSIÓN MASIVA POR TV PARA COMERCIALIZAR PRODUCTOS		0.00		0.00		0.00		0.00		0.00		0.00
3 6 2 2	PUBLICIDAD Y DIFUSIÓN MASIVA POR RADIO PARA COMERCIALIZAR SUS PRODUCTOS		0.00		0.00		0.00		0.00		0.00		0.00
3 6 2 3	PUBLICIDAD Y DIFUSIÓN MASIVA POR PRENSA PARA COMERCIALIZAR SUS PRODUCTOS		0.00		0.00		0.00		0.00		0.00		0.00
3 6 2 4	PUBLICIDAD Y DIFUSIÓN MASIVA POR ESPECTACULARES PARA COMERCIALIZAR SUS PRODUCTOS		0.00		0.00		0.00		0.00		0.00		0.00
3 6 2 5	PUBLICIDAD Y DIFUSIÓN MASIVA POR TRIPTICOS PARA COMERCIALIZAR SUS PRODUCTOS		0.00		0.00		0.00		0.00		0.00		0.00



**MUNICIPIO DE TECOMAN, COL.**  
**Sistema Integral de Contabilidad Gubernamental**  
**ESTADO ANALITICO DEL EJERCICIO DEL PRESUPUESTO DE EGRESOS**  
**DEL 1 DE ENERO AL 31 DE ENERO DE 2018**

Análisis por: Objeto del Gasto

Clave Presupuestaria Cap-Con-PGen-PEsp	Descripción	Apr	Ene-Ene	AyR Ene-Ene	PrM Ene-Ene	Dev Ene-Ene	Pag Ene-Ene	SEje Ene-Ene
3 6 3 0	SERVICIOS DE CREATIVIDAD, PREPRODUCCIÓN Y PRODUCCIÓN DE PUBLICIDAD, EXCEPTO INTERNET		0.00	0.00	0.00	0.00	0.00	0.00
3 6 3 1	SERVICIOS DE DISEÑO Y CONCEPTUALIZACIÓN DE CAMPAÑAS DE COMUNICACIÓN		0.00	0.00	0.00	0.00	0.00	0.00
3 6 4 0	SERVICIOS DE REVELADO DE FOTOGRAFÍAS		0.00	0.00	0.00	0.00	0.00	0.00
3 6 4 1	SERVICIOS DE REVELADO E IMPRESIÓN DE FOTOGRAFÍAS		0.00	0.00	0.00	0.00	0.00	0.00
3 6 5 0	SERVICIOS DE LA INDUSTRIA FÍLMICA, DEL SONIDO Y DEL VIDEO		0.00	0.00	0.00	0.00	0.00	0.00
3 6 5 1	SERVICIOS DE POST-PRODUCCIÓN		0.00	0.00	0.00	0.00	0.00	0.00
3 6 5 2	OTROS SERVICIOS PARA LA INDUSTRIA FILMICA Y VIDEO.		0.00	0.00	0.00	0.00	0.00	0.00
3 6 6 0	SERVICIO DE CREACIÓN Y DIFUSIÓN DE CONTENIDO EXCLUSIVAMENTE A TRAVÉS DE INTERNET		10,000.00	0.00	10,000.00	4,640.00	4,640.00	5,360.00
3 6 6 1	SERVICIOS DE DIFUSIÓN Y TRANSMISIÓN A TRAVÉS DE INTERNET.		10,000.00	0.00	10,000.00	4,640.00	4,640.00	5,360.00
3 6 9 0	OTROS SERVICIOS DE INFORMACIÓN		0.00	0.00	0.00	0.00	0.00	0.00
3 6 9 1	SERVICIOS DE MONITOREO DE INFORMACIÓN EN MEDIOS MASIVOS DE COMUNICACIÓN		0.00	0.00	0.00	0.00	0.00	0.00
3 7 0 0	SERVICIOS DE TRASLADO Y VIATICOS		10,272.97	20,158.14	30,431.11	28,095.47	28,095.47	2,335.64
3 7 1 0	PASAJES AÉREOS		2,083.33	12,676.67	14,760.00	14,760.00	14,760.00	0.00
3 7 1 1	PASAJE AÉREO		2,083.33	12,676.67	14,760.00	14,760.00	14,760.00	0.00
3 7 2 0	PASAJES TERRESTRES		3,856.32	1,339.00	5,195.32	3,693.00	3,693.00	1,502.32
3 7 2 1	PASAJES TERRESTRES		3,856.32	1,339.00	5,195.32	3,693.00	3,693.00	1,502.32
3 7 3 0	PASAJES MARÍTIMOS, LACUSTRES Y FLUVIALES		0.00	0.00	0.00	0.00	0.00	0.00
3 7 3 1	PASAJES MARÍTIMOS, LACUSTRES Y FLUVIALES		0.00	0.00	0.00	0.00	0.00	0.00
3 7 4 0	AUTOTRANSPORTE		0.00	0.00	0.00	0.00	0.00	0.00
3 7 4 1	FLETES Y TRANSPORTES		0.00	0.00	0.00	0.00	0.00	0.00
3 7 5 0	VIÁTICOS EN EL PAÍS		4,333.32	6,142.47	10,475.79	9,642.47	9,642.47	833.32
3 7 5 1	GASTOS DE ALIMENTACIÓN EN VIÁTICOS		3,916.66	6,142.47	10,059.13	9,642.47	9,642.47	416.66
3 7 5 2	GASTOS DE HOSPEDAJE EN VIÁTICOS		416.66	0.00	416.66	0.00	0.00	416.66
3 7 5 3	ARRENDAMIENTO DE VEHÍCULOS EN GASTOS DE VIÁTICOS		0.00	0.00	0.00	0.00	0.00	0.00
3 7 6 0	VIÁTICOS EN EL EXTRANJERO		0.00	0.00	0.00	0.00	0.00	0.00
3 7 6 1	GASTOS DE ALIMENTACIÓN EN VIÁTICOS EN EL EXTRANJERO		0.00	0.00	0.00	0.00	0.00	0.00
3 7 6 2	GASTOS DE HOSPEDAJE EN VIÁTICOS EN EL EXTRANJERO		0.00	0.00	0.00	0.00	0.00	0.00
3 7 6 3	ARRENDAMIENTO DE VEHÍCULOS EN GASTOS DE VIÁTICOS EN EL EXTRANJERO		0.00	0.00	0.00	0.00	0.00	0.00
3 7 7 0	GASTOS DE INSTALACIÓN Y TRASLADO DE MENAJE		0.00	0.00	0.00	0.00	0.00	0.00
3 7 7 1	GASTOS POR TRASLADO DE MENAJE DE DIPLOMÁTICOS CUANDO REQUIERA SU PERMANENCIA FUERA DE SU		0.00	0.00	0.00	0.00	0.00	0.00



**MUNICIPIO DE TECOMAN, COL.**  
**Sistema Integral de Contabilidad Gubernamental**  
**ESTADO ANALITICO DEL EJERCICIO DEL PRESUPUESTO DE EGRESOS**  
**DEL 1 DE ENERO AL 31 DE ENERO DE 2018**

Análisis por: Objeto del Gasto

Clave Presupuestaria Cap-Con-PGen-PEsp	Descripción	Apr Ene-Ene	AyR Ene-Ene	PrM Ene-Ene	Dev Ene-Ene	Pag Ene-Ene	SEje Ene-Ene
<i>RESIDENCIA</i>							
3 7 8 0	SERVICIOS INTEGRALES DE TRASLADO Y VIÁTICOS	0.00	0.00	0.00	0.00	0.00	0.00
3 7 8 1	OTROS SERVICIOS INTEGRALES DE TRASLADO Y VIÁTICOS	0.00	0.00	0.00	0.00	0.00	0.00
3 7 9 0	OTROS SERVICIOS DE TRASLADO Y HOSPEDAJE	0.00	0.00	0.00	0.00	0.00	0.00
3 7 9 1	PENSIONES DE ESTACIONAMIENTO	0.00	0.00	0.00	0.00	0.00	0.00
3 8 0 0	SERVICIOS OFICIALES	118,107.42	0.00	118,107.42	29,965.00	29,965.00	88,142.42
3 8 1 0	GASTOS DE CEREMONIAL	0.00	0.00	0.00	0.00	0.00	0.00
3 8 1 1	GASTOS DE CEREMONIAL POR ORGANIZACIÓN Y EJECUCIÓN DE RECEPCIONES DE INT. DE CUERPO DIPLOMÁTICO	0.00	0.00	0.00	0.00	0.00	0.00
3 8 2 0	GASTOS DE ORDEN SOCIAL Y CULTURAL	101,199.97	0.00	101,199.97	2,392.00	2,392.00	98,807.97
3 8 2 1	GASTOS POR CELEBRACIÓN DE ACTOS CONMEMORATIVOS	8,166.66	0.00	8,166.66	0.00	0.00	8,166.66
3 8 2 2	GASTOS POR CELEBRACIÓN DE ACTOS DE ORDEN SOCIAL	49,699.98	0.00	49,699.98	2,392.00	2,392.00	47,307.98
3 8 2 3	GASTOS POR CELEBRACIÓN DE ACTOS DE ORDEN CULTURAL	43,333.33	0.00	43,333.33	0.00	0.00	43,333.33
3 8 3 0	CONGRESOS Y CONVENCIONES	0.00	0.00	0.00	0.00	0.00	0.00
3 8 3 1	CELEBRACIÓN DE CONGRESOS, CONVENCIONES, SEMINARIOS, SIMPOSIOS Y OTROS	0.00	0.00	0.00	0.00	0.00	0.00
3 8 4 0	EXPOSICIONES	0.00	0.00	0.00	0.00	0.00	0.00
3 8 4 1	INSTALACIÓN Y SOSTENIMIENTO DE EXPOSICIONES	0.00	0.00	0.00	0.00	0.00	0.00
3 8 5 0	GASTOS DE REPRESENTACIÓN	16,907.45	0.00	16,907.45	27,573.00	27,573.00	-10,665.55
3 8 5 1	GASTOS AUTORIZADOS A PERSONAL DE MANDOS MEDIOS Y SUPERIORES POR ACT. INSTITUCIONALES	16,907.45	0.00	16,907.45	27,573.00	27,573.00	-10,665.55
3 9 0 0	OTROS SERVICIOS GENERALES	8,441.66	118,842.47	127,284.13	132,425.79	109,092.47	-5,141.66
3 9 1 0	SERVICIOS FUNERARIOS Y DE CEMENTERIOS	0.00	0.00	0.00	0.00	0.00	0.00
3 9 1 1	PAGOS DE DEFUNCIÓN Y GASTOS A FAMILIARES DE SERVIDORES PÚBLICOS	0.00	0.00	0.00	0.00	0.00	0.00
3 9 2 0	IMPUESTOS Y DERECHOS	0.00	0.00	0.00	0.00	0.00	0.00
3 9 2 1	GASTOS DE ESCRITURACIÓN	0.00	0.00	0.00	0.00	0.00	0.00
3 9 2 2	LEGALIZACIÓN DE EXHORTOS NOTARIALES	0.00	0.00	0.00	0.00	0.00	0.00
3 9 2 3	TENENCIA Y CANJE DE PLACAS DE VEHÍCULOS OFICIALES	0.00	0.00	0.00	0.00	0.00	0.00
3 9 2 4	DILIGENCIAS JUDICIALES	0.00	0.00	0.00	0.00	0.00	0.00
3 9 2 5	CERTIFICACIONES Y DEMÁS IMPUESTOS Y DERECHOS	0.00	0.00	0.00	0.00	0.00	0.00
3 9 3 0	IMPUESTOS Y DERECHOS DE IMPORTACIÓN	0.00	0.00	0.00	0.00	0.00	0.00
3 9 3 1	IMPUESTOS Y DERECHOS DE IMPORTACIÓN	0.00	0.00	0.00	0.00	0.00	0.00
3 9 4 0	SENTENCIAS Y RESOLUCIONES POR AUTORIDAD COMPETENTE	6,250.00	118,842.47	125,092.47	123,425.79	100,092.47	1,666.68
3 9 4 1	OBLIGACIONES O INDEMNIZACIONES DERIVADAS DE RESOLUCIONES DE AUTORIDADES COMPETENTES	6,250.00	118,842.47	125,092.47	123,425.79	100,092.47	1,666.68





# MUNICIPIO DE TECOMAN, COL.

## Sistema Integral de Contabilidad Gubernamental

### ESTADO ANALITICO DEL EJERCICIO DEL PRESUPUESTO DE EGRESOS DEL 1 DE ENERO AL 31 DE ENERO DE 2018

Análisis por: Objeto del Gasto

Clave Presupuestaria Cap-Con-PGen-PEsp	Descripción	Apr Ene-Ene	AyR Ene-Ene	PrM Ene-Ene	Dev Ene-Ene	Pag Ene-Ene	SEje Ene-Ene
3 9 5 0	PENAS, MULTAS, ACCESORIOS Y ACTUALIZACIONES	1,666.66	0.00	1,666.66	0.00	0.00	1,666.66
3 9 5 1	MULTAS POR PASIVOS FISCALES	1,666.66	0.00	1,666.66	0.00	0.00	1,666.66
3 9 5 2	ACTUALIZACIONES FISCALES	0.00	0.00	0.00	0.00	0.00	0.00
3 9 5 3	INTERESES POR PAGO DE PASIVOS FISCALES	0.00	0.00	0.00	0.00	0.00	0.00
3 9 5 4	ACCESORIOS POR PASIVOS FISCALES	0.00	0.00	0.00	0.00	0.00	0.00
3 9 6 0	OTROS GASTOS POR RESPONSABILIDADES	0.00	0.00	0.00	9,000.00	9,000.00	-9,000.00
3 9 6 1	EROGACIONES QUE DERIVEN DEL ROBO EXTRAVÍO DE RECURSOS PÚBLICOS NO RECUPERABLES.	0.00	0.00	0.00	0.00	0.00	0.00
3 9 6 2	EROGACIONES QUE DERIVEN DE LA RESPONSABILIDAD CIVIL	0.00	0.00	0.00	9,000.00	9,000.00	-9,000.00
3 9 7 0	UTILIDADES	0.00	0.00	0.00	0.00	0.00	0.00
3 9 8 0	IMPUESTO SOBRE NÓMINAS Y OTRAS QUE SE DERIVEN DE RELACIÓN LABORAL	0.00	0.00	0.00	0.00	0.00	0.00
3 9 8 1	IMPUESTO SOBRE NÓMINAS	0.00	0.00	0.00	0.00	0.00	0.00
3 9 9 0	OTROS SERVICIOS GENERALES	525.00	0.00	525.00	0.00	0.00	525.00
3 9 9 1	OTROS SERVICIOS GENERALES	525.00	0.00	525.00	0.00	0.00	525.00
<b>4 0 0 0</b>	<b>TRANSFERENCIAS, ASIGNACIONES, SUBSIDIOS Y OTRAS AYUDAS</b>	<b>9,237,494.07</b>	<b>0.00</b>	<b>9,237,494.07</b>	<b>5,127,661.85</b>	<b>5,106,611.85</b>	<b>4,109,832.22</b>
4 1 0 0	TRANSFERENCIAS INTERNAS Y ASIGNACIONES AL SECTOR PÚBLICO	2,164,500.00	0.00	2,164,500.00	1,650,000.00	1,650,000.00	514,500.00
4 1 1 0	ASIGNACIONES PRESUPUESTARIAS AL PODER EJECUTIVO	0.00	0.00	0.00	0.00	0.00	0.00
4 1 2 0	ASIGNACIONES PRESUPUESTARIAS AL PODER LEGISLATIVO	0.00	0.00	0.00	0.00	0.00	0.00
4 1 3 0	ASIGNACIONES PRESUPUESTARIAS AL PODER JUDICIAL	0.00	0.00	0.00	0.00	0.00	0.00
4 1 4 0	ASIGNACIONES PRESUPUESTARIAS A ÓRGANOS AUTÓNOMOS	0.00	0.00	0.00	0.00	0.00	0.00
4 1 5 0	TRANSFERENCIAS INTERNAS OTORGADAS A ENTIDADES PARAESTATALES NO EMPRESARIALES Y NO FINANCIERAS	2,164,500.00	0.00	2,164,500.00	1,650,000.00	1,650,000.00	514,500.00
4 1 6 0	TRANSFERENCIAS INTERNAS OTORGADAS A ENTIDADES PARAESTATALES EMPRESARIALES Y NO FINANCIERAS	0.00	0.00	0.00	0.00	0.00	0.00
4 1 7 0	TRANSFERENCIAS INTERNAS OTORGADAS A FIDEICOMISOS PÚBLICOS EMPRESARIALES Y NO FINANCIEROS	0.00	0.00	0.00	0.00	0.00	0.00
4 1 8 0	TRANSFERENCIAS INTERNAS OTORGADAS A INSTITUCIONES PARAESTATALES PÚBLICAS FINANCIERAS	0.00	0.00	0.00	0.00	0.00	0.00
4 1 9 0	TRANSFERENCIAS INTERNAS OTORGADAS A FIDEICOMISOS PÚBLICOS FINANCIEROS	0.00	0.00	0.00	0.00	0.00	0.00
4 2 0 0	TRANSFERENCIAS AL RESTO DEL SECTOR PUBLICO	0.00	0.00	0.00	0.00	0.00	0.00
4 2 1 0	TRANSFERENCIAS OTORGADAS A ENTIDADES PARAESTATALES NO EMPRESARIALES Y NO FINANCIERAS	0.00	0.00	0.00	0.00	0.00	0.00
4 2 2 0	TRANSFERENCIAS OTORGADAS PARA ENTIDADES PARAESTATALES EMPRESARIALES Y NO FINANCIERAS	0.00	0.00	0.00	0.00	0.00	0.00



MUNICIPIO DE TECOMAN, COL.  
Sistema Integral de Contabilidad Gubernamental  
ESTADO ANALITICO DEL EJERCICIO DEL PRESUPUESTO DE EGRESOS  
DEL 1 DE ENERO AL 31 DE ENERO DE 2018

Análisis por: Objeto del Gasto

Clave Presupuestaria Cap-Con-PGen-PEsp	Descripción	Apr	Ene-Ene	AyR Ene-Ene	PrM Ene-Ene	Dev Ene-Ene	Pag Ene-Ene	SEje Ene-Ene
4 2 3 0	TRANSFERENCIAS OTORGADAS PARA INSTITUCIONES PARAESTATALES PÚBLICAS FINANCIERAS		0.00	0.00	0.00	0.00	0.00	0.00
4 2 4 0	TRANSFERENCIAS OTORGADAS A ENTIDADES FEDERATIVAS Y MUNICIPIOS		0.00	0.00	0.00	0.00	0.00	0.00
4 2 5 0	TRANSFERENCIAS A FIDEICOMISOS DE ENTIDADES FEDERATIVAS Y MUNICIPIOS		0.00	0.00	0.00	0.00	0.00	0.00
4 3 0 0	SUBSIDIOS Y SUBVENCIONES		96,848.00	0.00	96,848.00	96,848.00	96,848.00	0.00
4 3 1 0	SUBSIDIOS A LA PRODUCCIÓN		0.00	0.00	0.00	0.00	0.00	0.00
4 3 2 0	SUBSIDIOS A LA DISTRIBUCIÓN		0.00	0.00	0.00	0.00	0.00	0.00
4 3 3 0	SUBSIDIOS A LA INVERSIÓN		0.00	0.00	0.00	0.00	0.00	0.00
4 3 4 0	SUBSIDIOS A LA PRESTACIÓN DE SERVICIOS PÚBLICOS		0.00	0.00	0.00	0.00	0.00	0.00
4 3 5 0	SUBSIDIOS PARA CUBRIR DIFERENCIALES DE TASAS DE INTERÉS		0.00	0.00	0.00	0.00	0.00	0.00
4 3 6 0	SUBSIDIOS A LA VIVIENDA		0.00	0.00	0.00	0.00	0.00	0.00
4 3 7 0	SUBVENCIONES AL CONSUMO		0.00	0.00	0.00	0.00	0.00	0.00
4 3 8 0	SUBSIDIOS A ENTIDADES FEDERATIVAS Y MUNICIPIOS		0.00	0.00	0.00	0.00	0.00	0.00
4 3 8 1	SUBSIDIOS A ENTIDADES FEDERATIVAS Y MUNICIPIOS PARA FORTALECIMIENTO FINANCIERO		0.00	0.00	0.00	0.00	0.00	0.00
4 3 8 2	SUBSIDIOS A ENTIDADES FEDERATIVAS Y MUNICIPIOS PARA DESASTRES NATURALES		0.00	0.00	0.00	0.00	0.00	0.00
4 3 8 3	SUBSIDIOS A ENTIDADES FEDERATIVAS Y MUNICIPIOS PARA CONTINGENCIAS ECONÓMICAS		0.00	0.00	0.00	0.00	0.00	0.00
4 3 8 4	SUBSIDIOS A ENTIDADES FEDERATIVAS Y MUNICIPIOS PARA CUMPLIMIENTO DE CONVENIOS		0.00	0.00	0.00	0.00	0.00	0.00
4 3 9 0	OTROS SUBSIDIOS		96,848.00	0.00	96,848.00	96,848.00	96,848.00	0.00
4 4 0 0	AYUDAS SOCIALES		131,666.66	0.00	131,666.66	108,930.00	87,880.00	22,736.66
4 4 1 0	AYUDAS SOCIALES A PERSONAS		66,666.66	0.00	66,666.66	61,880.00	57,880.00	4,786.66
4 4 2 0	BECAS Y OTRAS AYUDAS PARA PROGRAMAS DE CAPACITACIÓN		0.00	0.00	0.00	0.00	0.00	0.00
4 4 3 0	AYUDAS SOCIALES A INSTITUCIONES DE ENSEÑANZA		0.00	0.00	0.00	0.00	0.00	0.00
4 4 4 0	AYUDAS SOCIALES A ACTIVIDADES CIENTÍFICAS O ACADÉMICAS		0.00	0.00	0.00	0.00	0.00	0.00
4 4 5 0	AYUDAS SOCIALES A INSTITUCIONES SIN FINES DE LUCRO		65,000.00	0.00	65,000.00	47,050.00	30,000.00	17,950.00
4 4 6 0	AYUDAS SOCIALES A COOPERATIVAS		0.00	0.00	0.00	0.00	0.00	0.00
4 4 7 0	AYUDAS SOCIALES A ENTIDADES DE INTERÉS PÚBLICO		0.00	0.00	0.00	0.00	0.00	0.00
4 4 8 0	AYUDAS POR DESASTRES NATURALES Y OTROS SINIESTROS		0.00	0.00	0.00	0.00	0.00	0.00
4 5 0 0	PENSIONES Y JUBILACIONES		6,844,479.41	0.00	6,844,479.41	3,271,883.85	3,271,883.85	3,572,595.56
4 5 1 0	PENSIONES		0.00	0.00	0.00	0.00	0.00	0.00



**MUNICIPIO DE TECOMAN, COL.**  
**Sistema Integral de Contabilidad Gubernamental**  
**ESTADO ANALITICO DEL EJERCICIO DEL PRESUPUESTO DE EGRESOS**  
**DEL 1 DE ENERO AL 31 DE ENERO DE 2018**

Análisis por: Objeto del Gasto

Clave Presupuestaria	Descripción	Apr. Ene-Ene	AyR Ene-Ene	PrM Ene-Ene	Dev Ene-Ene	Pag Ene-Ene	SEje Ene-Ene
4 5 2 0	JUBILACIONES	6,844,479.41	0.00	6,844,479.41	3,271,883.85	3,271,883.85	3,572,595.56
4 5 9 0	OTRAS PENSIONES Y JUBILACIONES	0.00	0.00	0.00	0.00	0.00	0.00
4 6 0 0	TRANSFERENCIAS A FIDEICOMISOS, MANDATOS Y CONTRATOS ANALOGOS.	0.00	0.00	0.00	0.00	0.00	0.00
4 6 1 0	TRANSFERENCIAS A FIDEICOMISOS DEL PODER EJECUTIVO	0.00	0.00	0.00	0.00	0.00	0.00
4 6 2 0	TRANSFERENCIAS A FIDEICOMISOS DEL PODER LEGISLATIVO	0.00	0.00	0.00	0.00	0.00	0.00
4 6 3 0	TRANSFERENCIAS A FIDEICOMISOS DEL PODER JUDICIAL	0.00	0.00	0.00	0.00	0.00	0.00
4 6 4 0	TRANSFERENCIAS A FIDEICOMISOS PÚBLICOS DE ENTIDADES PARAESTATALES NO EMPRESARIALES Y NO FINANCIERAS	0.00	0.00	0.00	0.00	0.00	0.00
4 6 5 0	TRANSFERENCIAS A FIDEICOMISOS PÚBLICOS DE ENTIDADES PARAESTATALES EMPRESARIALES Y NO FINANCIERAS	0.00	0.00	0.00	0.00	0.00	0.00
4 6 6 0	TRANSFERENCIAS A FIDEICOMISOS DE INSTITUCIONES PÚBLICAS FINANCIERAS	0.00	0.00	0.00	0.00	0.00	0.00
4 7 0 0	TRANSFERENCIAS A LA SEGURIDAD SOCIAL	0.00	0.00	0.00	0.00	0.00	0.00
4 7 1 0	TRANSFERENCIAS POR OBLIGACIÓN DE LEY	0.00	0.00	0.00	0.00	0.00	0.00
4 7 1 1	APORTACIONES DE SEGURIDAD SOCIAL APORTADAS POR EL ESTADO (DISTINTAS A DEL CAPITULO 1000)	0.00	0.00	0.00	0.00	0.00	0.00
4 8 0 0	DONATIVOS	0.00	0.00	0.00	0.00	0.00	0.00
4 8 1 0	DONATIVOS A INSTITUCIONES SIN FINES DE LUCRO	0.00	0.00	0.00	0.00	0.00	0.00
4 8 2 0	DONATIVOS A ENTIDADES FEDERATIVAS Y MUNICIPIOS	0.00	0.00	0.00	0.00	0.00	0.00
4 8 3 0	DONATIVOS A FIDEICOMISOS PRIVADOS	0.00	0.00	0.00	0.00	0.00	0.00
4 8 4 0	DONATIVOS A FIDEICOMISOS ESTATALES	0.00	0.00	0.00	0.00	0.00	0.00
4 8 5 0	DONATIVOS INTERNACIONALES	0.00	0.00	0.00	0.00	0.00	0.00
4 9 0 0	TRANSFERENCIAS AL EXTERIOR	0.00	0.00	0.00	0.00	0.00	0.00
4 9 1 0	TRANSFERENCIAS PARA GOBIERNOS EXTRANJEROS	0.00	0.00	0.00	0.00	0.00	0.00
4 9 2 0	TRANSFERENCIAS PARA ORGANISMOS INTERNACIONALES	0.00	0.00	0.00	0.00	0.00	0.00
4 9 3 0	TRANSFERENCIAS PARA EL SECTOR PRIVADO EXTERNO	0.00	0.00	0.00	0.00	0.00	0.00
<b>5 0 0 0</b>	<b>BIENES MUEBLES, INMUEBLES E INTANGIBLES</b>	<b>2,249.99</b>	<b>0.00</b>	<b>2,249.99</b>	<b>0.00</b>	<b>0.00</b>	<b>2,249.99</b>
5 1 0 0	MOBILIARIO Y EQUIPO DE ADMINISTRACION	500.00	0.00	500.00	0.00	0.00	500.00
5 1 1 0	MUEBLES DE OFICINA Y ESTANTERÍA	500.00	0.00	500.00	0.00	0.00	500.00
5 1 2 0	MUEBLES, EXCEPTO DE OFICINA Y ESTANTERÍA	0.00	0.00	0.00	0.00	0.00	0.00
5 1 3 0	BIENES ARTÍSTICOS, CULTURALES Y CIENTÍFICOS	0.00	0.00	0.00	0.00	0.00	0.00
5 1 4 0	OBJETOS DE VALOR	0.00	0.00	0.00	0.00	0.00	0.00
5 1 5 0	EQUIPO DE CÓMPUTO Y DE TECNOLOGÍAS DE LA INFORMACIÓN	0.00	0.00	0.00	0.00	0.00	0.00
5 1 9 0	OTROS MOBILIARIOS Y EQUIPOS DE ADMINISTRACIÓN	0.00	0.00	0.00	0.00	0.00	0.00




**MUNICIPIO DE TECOMAN, COL.**  
**Sistema Integral de Contabilidad Gubernamental**  
**ESTADO ANALITICO DEL EJERCICIO DEL PRESUPUESTO DE EGRESOS**  
**DEL 1 DE ENERO AL 31 DE ENERO DE 2018**

Análisis por: Objeto del Gasto

Clave Presupuestaria	Descripción	Apr	Ene-Ene	AyR	Ene-Ene	PrM	Ene-Ene	Dev	Ene-Ene	Pag	Ene-Ene	SEje	Ene-Ene
Cap-Con-PGen-PEsp													
5 2 0 0	MOBILIARIO Y EQUIPO EDUCACIONAL Y RECREATIVO		166.66		0.00		166.66		0.00		0.00		166.66
5 2 1 0	EQUIPOS Y APARATOS AUDIOVISUALES		166.66		0.00		166.66		0.00		0.00		166.66
5 2 2 0	APARATOS DEPORTIVOS		0.00		0.00		0.00		0.00		0.00		0.00
5 2 3 0	CÁMARAS FOTOGRÁFICAS Y DE VIDEO		0.00		0.00		0.00		0.00		0.00		0.00
5 2 9 0	OTRO MOBILIARIO Y EQUIPO EDUCACIONAL Y RECREATIVO		0.00		0.00		0.00		0.00		0.00		0.00
5 3 0 0	EQUIPO E INSTRUMENTAL MEDICO Y DE LABORATORIO		0.00		0.00		0.00		0.00		0.00		0.00
5 3 1 0	EQUIPO MÉDICO Y DE LABORATORIO		0.00		0.00		0.00		0.00		0.00		0.00
5 3 2 0	INSTRUMENTAL MÉDICO Y DE LABORATORIO		0.00		0.00		0.00		0.00		0.00		0.00
5 4 0 0	VEHICULOS Y EQUIPO DE TRANSPORTE		0.00		0.00		0.00		0.00		0.00		0.00
5 4 1 0	AUTOMOVILES Y EQUIPO TERRESTRE		0.00		0.00		0.00		0.00		0.00		0.00
5 4 2 0	CARROCEÍAS Y REMOLQUES		0.00		0.00		0.00		0.00		0.00		0.00
5 4 3 0	EQUIPO AEROSPAIAL		0.00		0.00		0.00		0.00		0.00		0.00
5 4 4 0	EQUIPO FERROVIARIO		0.00		0.00		0.00		0.00		0.00		0.00
5 4 5 0	EMBARCACIONES		0.00		0.00		0.00		0.00		0.00		0.00
5 4 9 0	OTROS EQUIPOS DE TRANSPORTE		0.00		0.00		0.00		0.00		0.00		0.00
5 5 0 0	EQUIPO DE DEFENSA Y SEGURIDAD		0.00		0.00		0.00		0.00		0.00		0.00
5 5 1 0	EQUIPO DE DEFENSA Y SEGURIDAD		0.00		0.00		0.00		0.00		0.00		0.00
5 5 1 1	MAQUINARIA DE DEFENSA Y SEGURIDAD		0.00		0.00		0.00		0.00		0.00		0.00
5 5 1 2	EQUIPO DE DEFENSA Y SEGURIDAD		0.00		0.00		0.00		0.00		0.00		0.00
5 5 1 3	ARMAMENTO		0.00		0.00		0.00		0.00		0.00		0.00
5 5 1 4	OTROS BIENES MUEBLES PARA LA DEFENSA Y SEGURIDAD		0.00		0.00		0.00		0.00		0.00		0.00
5 6 0 0	MAQUINARIA, OTROS EQUIPOS Y HERRAMIENTAS		1,583.33		0.00		1,583.33		0.00		0.00		1,583.33
5 6 1 0	MAQUINARIA Y EQUIPO AGROPECUARIO		0.00		0.00		0.00		0.00		0.00		0.00
5 6 2 0	MAQUINARIA Y EQUIPO INDUSTRIAL		0.00		0.00		0.00		0.00		0.00		0.00
5 6 3 0	MAQUINARIA Y EQUIPO DE CONSTRUCCIÓN		0.00		0.00		0.00		0.00		0.00		0.00
5 6 4 0	SISTEMAS DE AIRE ACONDICIONADO, CALEFACCIÓN Y DE REFRIGERACIÓN INDUSTRIAL Y COMERCIAL		0.00		0.00		0.00		0.00		0.00		0.00
5 6 5 0	EQUIPO DE COMUNICACIÓN Y TELECOMUNICACIÓN		0.00		0.00		0.00		0.00		0.00		0.00
5 6 6 0	EQUIPOS DE GENERACIÓN ELÉCTRICA, APARATOS Y ACCESORIOS ELÉCTRICOS		0.00		0.00		0.00		0.00		0.00		0.00
5 6 7 0	HERRAMIENTAS Y MÁQUINAS-HERRAMIENTA		1,583.33		0.00		1,583.33		0.00		0.00		1,583.33
5 6 9 0	OTROS EQUIPOS		0.00		0.00		0.00		0.00		0.00		0.00
5 7 0 0	ACTIVOS BIOLÓGICOS		0.00		0.00		0.00		0.00		0.00		0.00
5 7 1 0	BOVINOS		0.00		0.00		0.00		0.00		0.00		0.00
5 7 2 0	PORCINOS		0.00		0.00		0.00		0.00		0.00		0.00
5 7 3 0	AVES		0.00		0.00		0.00		0.00		0.00		0.00
5 7 4 0	OVINOS Y CAPRINOS		0.00		0.00		0.00		0.00		0.00		0.00





**MUNICIPIO DE TECOMAN, COL.**  
**Sistema Integral de Contabilidad Gubernamental**  
**ESTADO ANALITICO DEL EJERCICIO DEL PRESUPUESTO DE EGRESOS**  
**DEL 1 DE ENERO AL 31 DE ENERO DE 2018**

Análisis por: Objeto del Gasto

Clave Presupuestaria	Descripción	Apr	Ene-Ene	AyR	Ene-Ene	PrM	Ene-Ene	Dev	Ene-Ene	Pag	Ene-Ene	SEje	Ene-Ene
Cap-Con-PGen-PEsp													
5 7 5 0	PECES Y ACUICULTURA		0.00		0.00		0.00		0.00		0.00		0.00
5 7 6 0	EQUINOS		0.00		0.00		0.00		0.00		0.00		0.00
5 7 7 0	ESPECIES MENORES Y DE ZOOLOGICO		0.00		0.00		0.00		0.00		0.00		0.00
5 7 8 0	ARBOLES Y PLANTAS		0.00		0.00		0.00		0.00		0.00		0.00
5 7 9 0	OTROS ACTIVOS BIOLÓGICOS		0.00		0.00		0.00		0.00		0.00		0.00
5 8 0 0	BIENES INMUEBLES		0.00		0.00		0.00		0.00		0.00		0.00
5 8 1 0	TERRENOS		0.00		0.00		0.00		0.00		0.00		0.00
5 8 1 1	<i>PREDIOS NO EDIFICADOS URBANOS</i>		0.00		0.00		0.00		0.00		0.00		0.00
5 8 1 2	<i>PREDIOS NO EDIFICADOS RÚSTICOS</i>		0.00		0.00		0.00		0.00		0.00		0.00
5 8 1 3	<i>OTROS PREDIOS NO EDIFICADOS</i>		0.00		0.00		0.00		0.00		0.00		0.00
5 8 2 0	VIVIENDAS		0.00		0.00		0.00		0.00		0.00		0.00
5 8 2 1	<i>ALBERGUES PERMANENTES</i>		0.00		0.00		0.00		0.00		0.00		0.00
5 8 2 2	<i>VIVIENDAS EN ZONAS DE TOLERANCIA</i>		0.00		0.00		0.00		0.00		0.00		0.00
5 8 2 3	<i>OTRAS VIVIENDAS PARA FINES DEL ENTE PÚBLICO</i>		0.00		0.00		0.00		0.00		0.00		0.00
5 8 3 0	EDIFICIOS NO RESIDENCIALES		0.00		0.00		0.00		0.00		0.00		0.00
5 8 3 1	<i>EDIFICIOS PARA OFICINAS ADMINISTRATIVAS Y DE SERVICIOS AL PÚBLICO</i>		0.00		0.00		0.00		0.00		0.00		0.00
5 8 3 2	<i>EDIFICIOS DE PLANTELES EDUCATIVOS, BIBLIOTECAS, LUDOTECAS Y CENTROS CULTURALES</i>		0.00		0.00		0.00		0.00		0.00		0.00
5 8 3 3	<i>CONSULTORIOS MÉDICOS, COMEDORES COMUNITARIOS Y SIMILARES</i>		0.00		0.00		0.00		0.00		0.00		0.00
5 8 3 4	<i>RASTROS Y PROCESADORAS DE CARNES</i>		0.00		0.00		0.00		0.00		0.00		0.00
5 8 3 5	<i>MERCADOS Y PLAZAS COMERCIALES</i>		0.00		0.00		0.00		0.00		0.00		0.00
5 8 3 6	<i>UNIDADES DEPORTIVAS, PARQUES Y JARDINES</i>		0.00		0.00		0.00		0.00		0.00		0.00
5 8 3 7	<i>EDIFICIOS PARA RECREACIÓN, ESPECTACULOS Y DE CONVIVENCIA SOCIAL EN ESPACIOS PÚBLICOS</i>		0.00		0.00		0.00		0.00		0.00		0.00
5 8 3 8	<i>BODEGAS, ALMACENES Y TALLERES</i>		0.00		0.00		0.00		0.00		0.00		0.00
5 8 3 9	<i>ESTACIONAMIENTOS Y APARCADEROS</i>		0.00		0.00		0.00		0.00		0.00		0.00
5 8 3 10	<i>OTROS EDIFICIOS NO HABITACIONALES</i>		0.00		0.00		0.00		0.00		0.00		0.00
5 8 9 0	OTROS BIENES INMUEBLES		0.00		0.00		0.00		0.00		0.00		0.00
5 8 9 1	<i>OTROS BIENES INMUEBLES DIVERSOS</i>		0.00		0.00		0.00		0.00		0.00		0.00
5 9 0 0	ACTIVOS INTANGIBLES		0.00		0.00		0.00		0.00		0.00		0.00
5 9 1 0	SOFTWARE		0.00		0.00		0.00		0.00		0.00		0.00
5 9 2 0	PATENTES		0.00		0.00		0.00		0.00		0.00		0.00
5 9 3 0	MARCAS		0.00		0.00		0.00		0.00		0.00		0.00
5 9 4 0	DERECHOS		0.00		0.00		0.00		0.00		0.00		0.00
5 9 5 0	CONCESIONES		0.00		0.00		0.00		0.00		0.00		0.00



# MUNICIPIO DE TECOMAN, COL.

## Sistema Integral de Contabilidad Gubernamental

### ESTADO ANALITICO DEL EJERCICIO DEL PRESUPUESTO DE EGRESOS DEL 1 DE ENERO AL 31 DE ENERO DE 2018

Análisis por: Objeto del Gasto

Clave Presupuestaria Cap-Con-PGen-PEsp	Descripción	Apr Ene-Ene	AyR Ene-Ene	PrM Ene-Ene	Dev Ene-Ene	Pag Ene-Ene	SEje Ene-Ene
5 9 5 0	FRANQUICIAS	0.00	0.00	0.00	0.00	0.00	0.00
5 9 7 0	LICENCIAS INFORMÁTICAS E INTELECTUALES	0.00	0.00	0.00	0.00	0.00	0.00
5 9 8 0	LICENCIAS INDUSTRIALES, COMERCIALES Y OTRAS	0.00	0.00	0.00	0.00	0.00	0.00
5 9 9 0	OTROS ACTIVOS INTANGIBLES	0.00	0.00	0.00	0.00	0.00	0.00
<b>6 0 0 0</b>	<b>INVERSION PUBLICA</b>	<b>3,958,468.87</b>	<b>0.00</b>	<b>3,958,468.87</b>	<b>0.00</b>	<b>0.00</b>	<b>3,958,468.87</b>
6 1 0 0	OBRA PUBLICA EN BIENES DE DOMINIO PUBLICO	3,958,468.87	0.00	3,958,468.87	0.00	0.00	3,958,468.87
6 1 1 0	EDIFICACIÓN HABITACIONAL	0.00	0.00	0.00	0.00	0.00	0.00
6 1 1 1	VIVIENDAS EN ZONAS DE TOLERANCIA	0.00	0.00	0.00	0.00	0.00	0.00
6 1 2 0	EDIFICACIÓN NO HABITACIONAL	3,958,468.87	0.00	3,958,468.87	0.00	0.00	3,958,468.87
6 1 2 1	EDIFICIOS PARA OFICINAS ADMINISTRATIVAS Y DE SERVICIOS AL PÚBLICO	0.00	0.00	0.00	0.00	0.00	0.00
6 1 2 2	EDIFICIOS DE PLANTELES EDUCATIVOS, BIBLIOTECAS, LUDOTECAS Y CENTROS CULTURALES	0.00	0.00	0.00	0.00	0.00	0.00
6 1 2 3	CONSULTORIOS MÉDICOS Y SIMILARES	0.00	0.00	0.00	0.00	0.00	0.00
6 1 2 4	RASTROS Y PROCESADORAS DE CARNES	0.00	0.00	0.00	0.00	0.00	0.00
6 1 2 5	MERCADOS Y PLAZAS COMERCIALES	0.00	0.00	0.00	0.00	0.00	0.00
6 1 2 6	UNIDADES DEPORTIVAS, PARQUES Y JARDINES	0.00	0.00	0.00	0.00	0.00	0.00
6 1 2 7	EDIFICIOS PARA RECREACIÓN, ESPECTACULOS Y DE CONVIVENCIA SOCIAL EN ESPACIOS PÚBLICOS	3,958,468.87	0.00	3,958,468.87	0.00	0.00	3,958,468.87
6 1 2 8	BODEGAS, ALMACENES Y TALLERES	0.00	0.00	0.00	0.00	0.00	0.00
6 1 2 9	ESTACIONAMIENTOS Y APARCADEROS	0.00	0.00	0.00	0.00	0.00	0.00
6 1 2 10	OTROS EDIFICIOS NO HABITACIONALES	0.00	0.00	0.00	0.00	0.00	0.00
6 1 2 11	COMEDORES COMUNITARIOS	0.00	0.00	0.00	0.00	0.00	0.00
6 1 3 0	CONSTRUCCIÓN DE OBRAS PARA EL ABASTECIMIENTO DE AGUA, PETRÓLEO, GAS, ELECTRICIDAD Y TELECOMUNICACIONES	0.00	0.00	0.00	0.00	0.00	0.00
6 1 3 1	CONSTRUCCIÓN DE OBRAS PARA EL ABASTECIMIENTO DE AGUA	0.00	0.00	0.00	0.00	0.00	0.00
6 1 3 2	CONSTRUCCIÓN DE OBRAS PARA EL ABASTECIMIENTO DE ENERGIA ELECTRICA	0.00	0.00	0.00	0.00	0.00	0.00
6 1 4 0	DIVISIÓN DE TERRENOS Y CONSTRUCCIÓN DE OBRAS DE URBANIZACIÓN	0.00	0.00	0.00	0.00	0.00	0.00
6 1 4 1	CONSTRUCCIÓN DE BARDAS PERIMETRALES PARA LA DIVISIÓN DE TERRENOS	0.00	0.00	0.00	0.00	0.00	0.00
6 1 4 2	CONSTRUCCIÓN DE OBRAS DE VIALIDADES	0.00	0.00	0.00	0.00	0.00	0.00
6 1 4 3	CONSTRUCCIÓN DE OBRAS DE DRENAJE Y ALCANTARILLADO	0.00	0.00	0.00	0.00	0.00	0.00
6 1 4 4	CONSTRUCCIÓN DE OBRAS DE BANQUETAS, RAMPAS Y MACHUELOS	0.00	0.00	0.00	0.00	0.00	0.00



**MUNICIPIO DE TECOMAN, COL.**  
**Sistema Integral de Contabilidad Gubernamental**  
**ESTADO ANALITICO DEL EJERCICIO DEL PRESUPUESTO DE EGRESOS**  
**DEL 1 DE ENERO AL 31 DE ENERO DE 2018**

Análisis por: Objeto del Gasto

Clave Presupuestaria Cap-Con-PGen-PEsp	Descripción	Apr	Ene-Ene	AyR Ene-Ene	PrM Ene-Ene	Dev Ene-Ene	Pag Ene-Ene	SEje Ene-Ene
6 1 4 5	CONSTRUCCIÓN DE OBRAS DE ALUMBRADO PÚBLICO		0.00	0.00	0.00	0.00	0.00	0.00
6 1 4 6	CONSTRUCCIÓN DE OBRAS DE PASOS PEATONALES, PUENTES Y SIMILARES		0.00	0.00	0.00	0.00	0.00	0.00
6 1 4 7	CONSTRUCCIÓN DE OTRAS OBRAS DE URBANIZACIÓN		0.00	0.00	0.00	0.00	0.00	0.00
6 1 5 0	CONSTRUCCIÓN DE VÍAS DE COMUNICACIÓN		0.00	0.00	0.00	0.00	0.00	0.00
6 1 5 1	CONSTRUCCIÓN DE CAMINOS RURALES		0.00	0.00	0.00	0.00	0.00	0.00
6 1 6 0	OTRAS CONSTRUCCIONES DE INGENIERÍA CIVIL U OBRA PESADA		0.00	0.00	0.00	0.00	0.00	0.00
6 1 6 1	OTRAS CONSTRUCCIONES EN PROCESO		0.00	0.00	0.00	0.00	0.00	0.00
6 1 7 0	INSTALACIONES Y EQUIPAMIENTO EN CONSTRUCCIONES		0.00	0.00	0.00	0.00	0.00	0.00
6 1 7 1	VIVIENDAS EN ZONAS DE TOLERANCIA		0.00	0.00	0.00	0.00	0.00	0.00
6 1 7 2	EDIFICIOS PARA OFICINAS ADMINISTRATIVAS Y DE SERVICIOS AL PÚBLICO		0.00	0.00	0.00	0.00	0.00	0.00
6 1 7 3	EDIFICIOS DE PLANTELES EDUCATIVOS, BIBLIOTECAS, LUDOTECAS Y CENTROS CULTURALES		0.00	0.00	0.00	0.00	0.00	0.00
6 1 7 4	CONSULTORIOS MÉDICOS Y SIMILARES		0.00	0.00	0.00	0.00	0.00	0.00
6 1 7 5	RASTROS Y PROCESADORAS DE CARNES		0.00	0.00	0.00	0.00	0.00	0.00
6 1 7 6	MERCADOS Y PLAZAS COMERCIALES		0.00	0.00	0.00	0.00	0.00	0.00
6 1 7 7	UNIDADES DEPORTIVAS, PARQUES Y JARDINES		0.00	0.00	0.00	0.00	0.00	0.00
6 1 7 8	EDIFICIOS PARA RECREACIÓN, ESPECTACULOS Y DE CONVIVENCIA SOCIAL EN ESPACIOS PÚBLICOS		0.00	0.00	0.00	0.00	0.00	0.00
6 1 7 9	BODEGAS, ALMACENES Y TALLERES		0.00	0.00	0.00	0.00	0.00	0.00
6 1 7 10	ESTACIONAMIENTOS Y APARCADEROS		0.00	0.00	0.00	0.00	0.00	0.00
6 1 7 11	OTROS EDIFICIOS NO HABITACIONALES		0.00	0.00	0.00	0.00	0.00	0.00
6 1 7 12	CONSTRUCCIÓN DE OBRAS PARA EL ABASTECIMIENTO DE AGUA		0.00	0.00	0.00	0.00	0.00	0.00
6 1 7 13	CONSTRUCCIÓN DE BARDAS PERIMETRALES PARA LA DIVISIÓN DE TERRENOS		0.00	0.00	0.00	0.00	0.00	0.00
6 1 7 14	CONSTRUCCIÓN DE OBRAS DE VIALIDADES		0.00	0.00	0.00	0.00	0.00	0.00
6 1 7 15	CONSTRUCCIÓN DE OBRAS DE DRENAJE Y ALCANTARILLADO		0.00	0.00	0.00	0.00	0.00	0.00
6 1 7 16	CONSTRUCCIÓN DE OBRAS DE BANQUETAS, RAMPAS Y MACHUELOS		0.00	0.00	0.00	0.00	0.00	0.00
6 1 7 17	CONSTRUCCIÓN DE OBRAS DE ALUMBRADO PÚBLICO		0.00	0.00	0.00	0.00	0.00	0.00
6 1 7 18	CONSTRUCCIÓN DE OBRAS DE PASOS PEATONALES, PUENTES Y SIMILARES		0.00	0.00	0.00	0.00	0.00	0.00
6 1 7 19	CONSTRUCCIÓN DE OTRAS OBRAS DE URBANIZACIÓN		0.00	0.00	0.00	0.00	0.00	0.00
6 1 7 20	CONSTRUCCIÓN DE CAMINOS RURALES		0.00	0.00	0.00	0.00	0.00	0.00
6 1 7 21	OTRAS CONSTRUCCIONES EN PROCESO		0.00	0.00	0.00	0.00	0.00	0.00



MUNICIPIO DE TECOMAN, COL.  
Sistema Integral de Contabilidad Gubernamental  
ESTADO ANALITICO DEL EJERCICIO DEL PRESUPUESTO DE EGRESOS  
DEL 1 DE ENERO AL 31 DE ENERO DE 2018

Análisis por: Objeto del Gasto

Clave Presupuestaria	Descripción	Apr	Ene-Ene	AyR Ene-Ene	PrM Ene-Ene	Dev Ene-Ene	Pag Ene-Ene	SEje Ene-Ene
6 1 9 0	TRABAJOS DE ACABADOS EN EDIFICACIONES Y OTROS TRABAJOS ESPECIALIZADOS		0.00	0.00	0.00	0.00	0.00	0.00
6 1 9 1	VIVIENDAS EN ZONAS DE TOLERANCIA		0.00	0.00	0.00	0.00	0.00	0.00
6 1 9 2	EDIFICIOS PARA OFICINAS ADMINISTRATIVAS Y DE SERVICIOS AL PÚBLICO		0.00	0.00	0.00	0.00	0.00	0.00
6 1 9 3	EDIFICIOS DE PLANTELES EDUCATIVOS, BIBLIOTECAS, LUDOTECAS Y CENTROS CULTURALES		0.00	0.00	0.00	0.00	0.00	0.00
6 1 9 4	CONSULTORIOS MÉDICOS Y SIMILARES		0.00	0.00	0.00	0.00	0.00	0.00
6 1 9 5	RASTROS Y PROCESADORAS DE CARNES		0.00	0.00	0.00	0.00	0.00	0.00
6 1 9 6	MERCADOS Y PLAZAS COMERCIALES		0.00	0.00	0.00	0.00	0.00	0.00
6 1 9 7	UNIDADES DEPORTIVAS, PARQUES Y JARDINES		0.00	0.00	0.00	0.00	0.00	0.00
6 1 9 8	EDIFICIOS PARA RECREACIÓN, ESPECTACULOS Y DE CONVIVENCIA SOCIAL EN ESPACIOS PÚBLICOS		0.00	0.00	0.00	0.00	0.00	0.00
6 1 9 9	BODEGAS, ALMACENES Y TALLERES		0.00	0.00	0.00	0.00	0.00	0.00
6 1 9 10	ESTACIONAMIENTOS Y APARCADEROS		0.00	0.00	0.00	0.00	0.00	0.00
6 1 9 11	OTROS EDIFICIOS NO HABITACIONALES		0.00	0.00	0.00	0.00	0.00	0.00
6 1 9 12	CONSTRUCCIÓN DE OBRAS PARA EL ABASTECIMIENTO DE AGUA		0.00	0.00	0.00	0.00	0.00	0.00
6 1 9 13	CONSTRUCCIÓN DE BARDAS PERIMETRALES PARA LA DIVISIÓN DE TERRENOS		0.00	0.00	0.00	0.00	0.00	0.00
6 1 9 14	CONSTRUCCIÓN DE OBRAS DE VIALIDADES		0.00	0.00	0.00	0.00	0.00	0.00
6 1 9 15	CONSTRUCCIÓN DE OBRAS DE DRENAJE Y ALCANTARILLADO		0.00	0.00	0.00	0.00	0.00	0.00
6 1 9 16	CONSTRUCCIÓN DE OBRAS DE BANQUETAS, RAMPAS Y MACHUELOS		0.00	0.00	0.00	0.00	0.00	0.00
6 1 9 17	CONSTRUCCIÓN DE OBRAS DE ALUMBRADO PÚBLICO		0.00	0.00	0.00	0.00	0.00	0.00
6 1 9 18	CONSTRUCCIÓN DE OBRAS DE PASOS PEATONALES, PUENTES Y SIMILARES		0.00	0.00	0.00	0.00	0.00	0.00
6 1 9 19	CONSTRUCCIÓN DE OTRAS OBRAS DE URBANIZACIÓN		0.00	0.00	0.00	0.00	0.00	0.00
6 1 9 20	CONSTRUCCIÓN DE CAMINOS RURALES		0.00	0.00	0.00	0.00	0.00	0.00
6 1 9 21	OTRAS CONSTRUCCIONES EN PROCESO		0.00	0.00	0.00	0.00	0.00	0.00
6 2 0 0	OBRA PUBLICA EN BIENES PROPIOS		0.00	0.00	0.00	0.00	0.00	0.00
6 2 1 0	EDIFICACIÓN HABITACIONAL		0.00	0.00	0.00	0.00	0.00	0.00
6 2 1 1	ALBERGUES PERMANENTES		0.00	0.00	0.00	0.00	0.00	0.00
6 2 1 2	OTRAS VIVIENDAS PARA FINES DEL ENTE PÚBLICO		0.00	0.00	0.00	0.00	0.00	0.00
6 2 2 0	EDIFICACIÓN NO HABITACIONAL		0.00	0.00	0.00	0.00	0.00	0.00
6 2 2 1	EDIFICIOS PARA OFICINAS ADMINISTRATIVAS Y DE SERVICIOS AL PÚBLICO		0.00	0.00	0.00	0.00	0.00	0.00
6 2 2 2	EDIFICIOS DE PLANTELES EDUCATIVOS, BIBLIOTECAS,		0.00	0.00	0.00	0.00	0.00	0.00





**MUNICIPIO DE TECOMAN, COL.**  
**Sistema Integral de Contabilidad Gubernamental**  
**ESTADO ANALITICO DEL EJERCICIO DEL PRESUPUESTO DE EGRESOS**  
**DEL 1 DE ENERO AL 31 DE ENERO DE 2018**

Análisis por: Objeto del Gasto

Clave Presupuestaria	Descripción	Apr	Ene-Ene	AyR	Ene-Ene	PrM	Ene-Ene	Dev	Ene-Ene	Pag	Ene-Ene	SEje	Ene-Ene
Cap-Con-PGen-PEsp													
	<i>LUDOTECAS Y CENTROS CULTURALES</i>												
6 2 2 3	<i>CONSULTORIOS MÉDICOS Y SIMILARES</i>		0.00		0.00		0.00		0.00		0.00		0.00
6 2 2 4	<i>RASTROS Y PROCESADORAS DE CARNES</i>		0.00		0.00		0.00		0.00		0.00		0.00
6 2 2 5	<i>MERCADOS Y PLAZAS COMERCIALES</i>		0.00		0.00		0.00		0.00		0.00		0.00
6 2 2 6	<i>UNIDADES DEPORTIVAS, PARQUES Y JARDINES</i>		0.00		0.00		0.00		0.00		0.00		0.00
6 2 2 7	<i>EDIFICIOS PARA RECREACIÓN, ESPECTACULOS Y DE CONVIVENCIA SOCIAL EN ESPACIOS PÚBLICOS</i>		0.00		0.00		0.00		0.00		0.00		0.00
6 2 2 8	<i>BODEGAS, ALMACENES Y TALLERES</i>		0.00		0.00		0.00		0.00		0.00		0.00
6 2 2 9	<i>ESTACIONAMIENTOS Y APARCADEROS</i>		0.00		0.00		0.00		0.00		0.00		0.00
6 2 2 10	<i>OTROS EDIFICIOS NO HABITACIONALES</i>		0.00		0.00		0.00		0.00		0.00		0.00
6 2 3 0	<i>CONSTRUCCIÓN DE OBRAS PARA EL ABASTECIMIENTO DE AGUA, PETRÓLEO, GAS, ELECTRICIDAD Y TELECOMUNICACIONES</i>		0.00		0.00		0.00		0.00		0.00		0.00
6 2 3 1	<i>CONSTRUCCIÓN DE OBRAS PARA EL ABASTECIMIENTO DE AGUA</i>		0.00		0.00		0.00		0.00		0.00		0.00
6 2 4 0	<i>DIVISIÓN DE TERRENOS Y CONSTRUCCIÓN DE OBRAS DE URBANIZACIÓN</i>		0.00		0.00		0.00		0.00		0.00		0.00
6 2 4 1	<i>CONSTRUCCIÓN DE BARDAS PERIMETRALES PARA LA DIVISIÓN DE TERRENOS</i>		0.00		0.00		0.00		0.00		0.00		0.00
6 2 4 2	<i>CONSTRUCCIÓN DE OBRAS DE VIALIDADES</i>		0.00		0.00		0.00		0.00		0.00		0.00
6 2 4 3	<i>CONSTRUCCIÓN DE OBRAS DE DRENAJE Y ALCANTARILLADO</i>		0.00		0.00		0.00		0.00		0.00		0.00
6 2 4 4	<i>CONSTRUCCIÓN DE OBRAS DE BANQUETAS, RAMPAS Y MACHUELOS</i>		0.00		0.00		0.00		0.00		0.00		0.00
6 2 4 5	<i>CONSTRUCCIÓN DE OBRAS DE ALUMBRADO PÚBLICO</i>		0.00		0.00		0.00		0.00		0.00		0.00
6 2 4 6	<i>CONSTRUCCIÓN DE OBRAS DE PASOS PEATONALES, PUENTES Y SIMILARES</i>		0.00		0.00		0.00		0.00		0.00		0.00
6 2 4 7	<i>CONSTRUCCIÓN DE OTRAS OBRAS DE URBANIZACIÓN</i>		0.00		0.00		0.00		0.00		0.00		0.00
6 2 5 0	<i>CONSTRUCCIÓN DE VÍAS DE COMUNICACIÓN</i>		0.00		0.00		0.00		0.00		0.00		0.00
6 2 6 0	<i>OTRAS CONSTRUCCIONES DE INGENIERÍA CIVIL U OBRA PESADA</i>		0.00		0.00		0.00		0.00		0.00		0.00
6 2 6 1	<i>OTRAS CONSTRUCCIONES EN PROCESO</i>		0.00		0.00		0.00		0.00		0.00		0.00
6 2 7 0	<i>INSTALACIONES Y EQUIPAMIENTO EN CONSTRUCCIONES</i>		0.00		0.00		0.00		0.00		0.00		0.00
6 2 7 1	<i>ALBERGUES PERMANENTES</i>		0.00		0.00		0.00		0.00		0.00		0.00
6 2 7 2	<i>OTRAS VIVIENDAS PARA FINES DEL ENTE PÚBLICO</i>		0.00		0.00		0.00		0.00		0.00		0.00
6 2 7 3	<i>EDIFICIOS PARA OFICINAS ADMINISTRATIVAS Y DE SERVICIOS AL PÚBLICO</i>		0.00		0.00		0.00		0.00		0.00		0.00
6 2 7 4	<i>EDIFICIOS DE PLANTELES EDUCATIVOS, BIBLIOTECAS, LUDOTECAS Y CENTROS CULTURALES</i>		0.00		0.00		0.00		0.00		0.00		0.00
6 2 7 5	<i>CONSULTORIOS MÉDICOS Y SIMILARES</i>		0.00		0.00		0.00		0.00		0.00		0.00



MUNICIPIO DE TECOMAN, COL.  
Sistema Integral de Contabilidad Gubernamental  
ESTADO ANALITICO DEL EJERCICIO DEL PRESUPUESTO DE EGRESOS  
DEL 1 DE ENERO AL 31 DE ENERO DE 2018

Análisis por: Objeto del Gasto

Clave Presupuestaria	Descripción	Apr	Ene-Ene	AyR	Ene-Ene	PrM	Ene-Ene	Dev	Ene-Ene	Pag	Ene-Ene	SEje	Ene-Ene
6 2 7 6	RASTROS Y PROCESADORAS DE CARNES		0.00		0.00		0.00		0.00		0.00		0.00
6 2 7 7	MERCADOS Y PLAZAS COMERCIALES		0.00		0.00		0.00		0.00		0.00		0.00
6 2 7 8	UNIDADES DEPORTIVAS, PARQUES Y JARDINES		0.00		0.00		0.00		0.00		0.00		0.00
6 2 7 9	EDIFICIOS PARA RECREACIÓN, ESPECTACULOS Y DE CONVIVENCIA SOCIAL EN ESPACIOS PÚBLICOS		0.00		0.00		0.00		0.00		0.00		0.00
6 2 7 10	BODEGAS, ALMACENES Y TALLERES		0.00		0.00		0.00		0.00		0.00		0.00
6 2 7 11	ESTACIONAMIENTOS Y APARCADEROS		0.00		0.00		0.00		0.00		0.00		0.00
6 2 7 12	OTROS EDIFICIOS NO HABITACIONALES		0.00		0.00		0.00		0.00		0.00		0.00
6 2 7 13	CONSTRUCCIÓN DE OBRAS PARA EL ABASTECIMIENTO DE AGUA		0.00		0.00		0.00		0.00		0.00		0.00
6 2 7 14	CONSTRUCCIÓN DE BARDAS PERIMETRALES PARA LA DIVISIÓN DE TERRENOS		0.00		0.00		0.00		0.00		0.00		0.00
6 2 7 15	CONSTRUCCIÓN DE OBRAS DE VIALIDADES		0.00		0.00		0.00		0.00		0.00		0.00
6 2 7 16	CONSTRUCCIÓN DE OBRAS DE DRENAJE Y ALCANTARILLADO		0.00		0.00		0.00		0.00		0.00		0.00
6 2 7 17	CONSTRUCCIÓN DE OBRAS DE BANQUETAS, RAMPAS Y MACHUELOS		0.00		0.00		0.00		0.00		0.00		0.00
6 2 7 18	CONSTRUCCIÓN DE OBRAS DE ALUMBRADO PÚBLICO		0.00		0.00		0.00		0.00		0.00		0.00
6 2 7 19	CONSTRUCCIÓN DE OBRAS DE PASOS PEATONALES, PUENTES Y SIMILARES		0.00		0.00		0.00		0.00		0.00		0.00
6 2 7 20	CONSTRUCCIÓN DE OTRAS OBRAS DE URBANIZACIÓN		0.00		0.00		0.00		0.00		0.00		0.00
6 2 7 21	OTRAS CONSTRUCCIONES EN PROCESO		0.00		0.00		0.00		0.00		0.00		0.00
6 2 9 0	TRABAJOS DE ACABADOS EN EDIFICACIONES Y OTROS TRABAJOS ESPECIALIZADOS		0.00		0.00		0.00		0.00		0.00		0.00
6 2 9 1	ALBERGUES PERMANENTES		0.00		0.00		0.00		0.00		0.00		0.00
6 2 9 2	OTRAS VIVIENDAS PARA FINES DEL ENTE PÚBLICO		0.00		0.00		0.00		0.00		0.00		0.00
6 2 9 3	EDIFICIOS PARA OFICINAS ADMINISTRATIVAS Y DE SERVICIOS AL PÚBLICO		0.00		0.00		0.00		0.00		0.00		0.00
6 2 9 4	EDIFICIOS DE PLANTELES EDUCATIVOS, BIBLIOTECAS, LUDOTECAS Y CENTROS CULTURALES		0.00		0.00		0.00		0.00		0.00		0.00
6 2 9 5	CONSULTORIOS MÉDICOS Y SIMILARES		0.00		0.00		0.00		0.00		0.00		0.00
6 2 9 6	RASTROS Y PROCESADORAS DE CARNES		0.00		0.00		0.00		0.00		0.00		0.00
6 2 9 7	MERCADOS Y PLAZAS COMERCIALES		0.00		0.00		0.00		0.00		0.00		0.00
6 2 9 8	UNIDADES DEPORTIVAS, PARQUES Y JARDINES		0.00		0.00		0.00		0.00		0.00		0.00
6 2 9 9	EDIFICIOS PARA RECREACIÓN, ESPECTACULOS Y DE CONVIVENCIA SOCIAL EN ESPACIOS PÚBLICOS		0.00		0.00		0.00		0.00		0.00		0.00
6 2 9 10	BODEGAS, ALMACENES Y TALLERES		0.00		0.00		0.00		0.00		0.00		0.00
6 2 9 11	ESTACIONAMIENTOS Y APARCADEROS		0.00		0.00		0.00		0.00		0.00		0.00
6 2 9 12	OTROS EDIFICIOS NO HABITACIONALES		0.00		0.00		0.00		0.00		0.00		0.00



# MUNICIPIO DE TECOMAN, COL.

## Sistema Integral de Contabilidad Gubernamental

### ESTADO ANALITICO DEL EJERCICIO DEL PRESUPUESTO DE EGRESOS DEL 1 DE ENERO AL 31 DE ENERO DE 2018

Análisis por: Objeto del Gasto

Clave Presupuestaria	Descripción	Apr	Ene-Ene	AyR	Ene-Ene	PrM	Ene-Ene	Dev	Ene-Ene	Pag	Ene-Ene	SEje	Ene-Ene
Cap-Con-PGen-PEsp													
6 2 9 13	CONSTRUCCIÓN DE OBRAS PARA EL ABASTECIMIENTO DE AGUA		0.00		0.00		0.00		0.00		0.00		0.00
6 2 9 14	CONSTRUCCIÓN DE BARDAS PERIMETRALES PARA LA DIVISION DE TERRENOS		0.00		0.00		0.00		0.00		0.00		0.00
6 2 9 15	CONSTRUCCIÓN DE OBRAS DE VIALIDADES		0.00		0.00		0.00		0.00		0.00		0.00
6 2 9 16	CONSTRUCCIÓN DE OBRAS DE DRENAJE Y ALCANTARILLADO		0.00		0.00		0.00		0.00		0.00		0.00
6 2 9 17	CONSTRUCCIÓN DE OBRAS DE BANQUETAS, RAMPAS Y MACHUELOS		0.00		0.00		0.00		0.00		0.00		0.00
6 2 9 18	CONSTRUCCIÓN DE OBRAS DE ALUMBRADO PÚBLICO		0.00		0.00		0.00		0.00		0.00		0.00
6 2 9 19	CONSTRUCCIÓN DE OBRAS DE PASOS PEATONALES, PUENTES Y SIMILARES		0.00		0.00		0.00		0.00		0.00		0.00
6 2 9 20	CONSTRUCCIÓN DE OTRAS OBRAS DE URBANIZACIÓN		0.00		0.00		0.00		0.00		0.00		0.00
6 2 9 21	OTRAS CONSTRUCCIONES EN PROCESO		0.00		0.00		0.00		0.00		0.00		0.00
6 3 0 0	PROYECTOS PRODUCTIVOS Y ACCIONES DE FOMENTO		0.00		0.00		0.00		0.00		0.00		0.00
6 3 1 0	ESTUDIOS, FORMULACIÓN Y EVALUACIÓN DE PROYECTOS PRODUCTIVOS NO INCLUIDOS EN CONCEPTOS ANTERIORES DE ESTE CAPÍTULO		0.00		0.00		0.00		0.00		0.00		0.00
6 3 2 0	EJECUCIÓN DE PROYECTOS PRODUCTIVOS NO INCLUIDOS EN CONCEPTOS ANTERIORES DE ESTE CAPÍTULO		0.00		0.00		0.00		0.00		0.00		0.00
<b>7 0 0 0</b>	<b>INVERSIONES FINANCIERAS Y OTRAS PROVISIONES</b>		<b>0.00</b>		<b>0.00</b>		<b>0.00</b>		<b>0.00</b>		<b>0.00</b>		<b>0.00</b>
7 1 0 0	INVERSIONES PARA EL FOMENTO DE ACTIVIDADES PRODUCTIVAS		0.00		0.00		0.00		0.00		0.00		0.00
7 1 1 0	CRÉDITOS OTORGADOS POR ENTIDADES FEDERATIVAS Y MUNICIPIOS AL SECTOR SOCIAL Y PRIVADO PARA EL FOMENTO DE ACTIVIDADES PRODUCTIVAS		0.00		0.00		0.00		0.00		0.00		0.00
7 1 2 0	CRÉDITOS OTORGADOS POR LAS ENTIDADES FEDERATIVAS A MUNICIPIOS PARA EL FOMENTO DE ACTIVIDADES PRODUCTIVAS		0.00		0.00		0.00		0.00		0.00		0.00
7 2 0 0	ACCIONES Y PARTICIPACIONES DE CAPITAL		0.00		0.00		0.00		0.00		0.00		0.00
7 2 1 0	ACCIONES Y PARTICIPACIONES DE CAPITAL EN ENTIDADES PARAESTATALES NO EMPRESARIALES Y NO FINANCIERAS CON FINES DE POLÍTICA ECONÓMICA		0.00		0.00		0.00		0.00		0.00		0.00
7 2 2 0	ACCIONES Y PARTICIPACIONES DE CAPITAL EN ENTIDADES PARAESTATALES EMPRESARIALES Y NO FINANCIERAS CON FINES DE POLÍTICA ECONÓMICA		0.00		0.00		0.00		0.00		0.00		0.00
7 2 3 0	ACCIONES Y PARTICIPACIONES DE CAPITAL EN INSTITUCIONES PARAESTATALES PÚBLICAS FINANCIERAS CON FINES DE POLÍTICA ECONÓMICA		0.00		0.00		0.00		0.00		0.00		0.00
7 2 4 0	ACCIONES Y PARTICIPACIONES DE CAPITAL EN EL SECTOR PRIVADO CON FINES DE POLÍTICA ECONÓMICA		0.00		0.00		0.00		0.00		0.00		0.00




MUNICIPIO DE TECOMAN, COL.  
Sistema Integral de Contabilidad Gubernamental  
ESTADO ANALITICO DEL EJERCICIO DEL PRESUPUESTO DE EGRESOS  
DEL 1 DE ENERO AL 31 DE ENERO DE 2018

Análisis por: Objeto del Gasto

Clave Presupuestaria	Descripción	Apr	Ene-Ene	AyR	Ene-Ene	PrM	Ene-Ene	Dev	Ene-Ene	Pag	Ene-Ene	SEje	Ene-Ene
7 2 5 0	ACCIONES Y PARTICIPACIONES DE CAPITAL EN ORGANISMOS INTERNACIONALES CON FINES DE POLÍTICA ECONÓMICA		0.00		0.00		0.00		0.00		0.00		0.00
7 2 6 0	ACCIONES Y PARTICIPACIONES DE CAPITAL EN EL SECTOR EXTERNO CON FINES DE POLÍTICA ECONÓMICA		0.00		0.00		0.00		0.00		0.00		0.00
7 2 7 0	ACCIONES Y PARTICIPACIONES DE CAPITAL EN EL SECTOR PÚBLICO CON FINES DE GESTIÓN DE LIQUIDEZ		0.00		0.00		0.00		0.00		0.00		0.00
7 2 8 0	ACCIONES Y PARTICIPACIONES DE CAPITAL EN EL SECTOR PRIVADO CON FINES DE GESTIÓN DE LIQUIDEZ		0.00		0.00		0.00		0.00		0.00		0.00
7 2 9 0	ACCIONES Y PARTICIPACIONES DE CAPITAL EN EL SECTOR EXTERNO CON FINES DE GESTIÓN DE LIQUIDEZ		0.00		0.00		0.00		0.00		0.00		0.00
7 3 0 0	COMPRA DE TITULOS Y VALORES		0.00		0.00		0.00		0.00		0.00		0.00
7 3 1 0	BONOS		0.00		0.00		0.00		0.00		0.00		0.00
7 3 2 0	VALORES REPRESENTATIVOS DE DEUDA ADQUIRIDOS CON FINES DE POLÍTICA ECONÓMICA		0.00		0.00		0.00		0.00		0.00		0.00
7 3 3 0	VALORES REPRESENTATIVOS DE DEUDA ADQUIRIDOS CON FINES DE GESTIÓN DE LIQUIDEZ		0.00		0.00		0.00		0.00		0.00		0.00
7 3 4 0	OBLIGACIONES NEGOCIABLES ADQUIRIDAS CON FINES DE POLÍTICA ECONÓMICA		0.00		0.00		0.00		0.00		0.00		0.00
7 3 5 0	OBLIGACIONES NEGOCIABLES ADQUIRIDAS CON FINES DE GESTIÓN DE LIQUIDEZ		0.00		0.00		0.00		0.00		0.00		0.00
7 3 9 0	OTROS VALORES		0.00		0.00		0.00		0.00		0.00		0.00
7 4 0 0	CONCESION DE PRESTAMOS		0.00		0.00		0.00		0.00		0.00		0.00
7 4 1 0	CONCESIÓN DE PRÉSTAMOS A ENTIDADES PARAESTATALES NO EMPRESARIALES Y NO FINANCIERAS CON FINES DE POLÍTICA ECONÓMICA		0.00		0.00		0.00		0.00		0.00		0.00
7 4 2 0	CONCESIÓN DE PRÉSTAMOS A ENTIDADES PARAESTATALES EMPRESARIALES Y NO FINANCIERAS CON FINES DE POLÍTICA ECONÓMICA		0.00		0.00		0.00		0.00		0.00		0.00
7 4 3 0	CONCESIÓN DE PRÉSTAMOS A INSTITUCIONES PARAESTATALES PÚBLICAS FINANCIERAS CON FINES DE POLÍTICA ECONÓMICA		0.00		0.00		0.00		0.00		0.00		0.00
7 4 4 0	CONCESIÓN DE PRÉSTAMOS A ENTIDADES FEDERATIVAS Y MUNICIPIOS CON FINES DE POLÍTICA ECONÓMICA		0.00		0.00		0.00		0.00		0.00		0.00
7 4 5 0	CONCESIÓN DE PRÉSTAMOS AL SECTOR PRIVADO CON FINES DE POLÍTICA ECONÓMICA		0.00		0.00		0.00		0.00		0.00		0.00
7 4 6 0	CONCESIÓN DE PRÉSTAMOS AL SECTOR EXTERNO CON FINES DE POLÍTICA ECONÓMICA		0.00		0.00		0.00		0.00		0.00		0.00
7 4 7 0	CONCESIÓN DE PRÉSTAMOS AL SECTOR PÚBLICO CON FINES DE GESTIÓN DE LIQUIDEZ		0.00		0.00		0.00		0.00		0.00		0.00





# MUNICIPIO DE TECOMAN, COL.

## Sistema Integral de Contabilidad Gubernamental

### ESTADO ANALITICO DEL EJERCICIO DEL PRESUPUESTO DE EGRESOS DEL 1 DE ENERO AL 31 DE ENERO DE 2018

Análisis por: Objeto del Gasto

Clave Presupuestaria Cap-Con-PGen-PEsp	Descripción	Apr	Ene-Ene	AyR Ene-Ene	PrM Ene-Ene	Dev Ene-Ene	Pag Ene-Ene	SEje Ene-Ene
7 4 8 0	CONCESIÓN DE PRÉSTAMOS AL SECTOR PRIVADO CON FINES DE GESTIÓN DE LIQUIDEZ		0.00	0.00	0.00	0.00	0.00	0.00
7 4 9 0	CONCESIÓN DE PRÉSTAMOS AL SECTOR EXTERNO CON FINES DE GESTIÓN DE LIQUIDEZ		0.00	0.00	0.00	0.00	0.00	0.00
7 5 0 0	INVERSIONES EN FIDEICOMISOS, MANDATOS Y OTROS ANALOGOS		0.00	0.00	0.00	0.00	0.00	0.00
7 5 1 0	INVERSIONES EN FIDEICOMISOS DEL PODER EJECUTIVO		0.00	0.00	0.00	0.00	0.00	0.00
7 5 2 0	INVERSIONES EN FIDEICOMISOS DEL PODER LEGISLATIVO		0.00	0.00	0.00	0.00	0.00	0.00
7 5 3 0	INVERSIONES EN FIDEICOMISOS DEL PODER JUDICIAL		0.00	0.00	0.00	0.00	0.00	0.00
7 5 4 0	INVERSIONES EN FIDEICOMISOS PÚBLICOS NO EMPRESARIALES Y NO FINANCIEROS		0.00	0.00	0.00	0.00	0.00	0.00
7 5 5 0	INVERSIONES EN FIDEICOMISOS PÚBLICOS EMPRESARIALES Y NO FINANCIEROS		0.00	0.00	0.00	0.00	0.00	0.00
7 5 6 0	INVERSIONES EN FIDEICOMISOS PÚBLICOS FINANCIEROS		0.00	0.00	0.00	0.00	0.00	0.00
7 5 7 0	INVERSIONES EN FIDEICOMISOS DE ENTIDADES FEDERATIVAS		0.00	0.00	0.00	0.00	0.00	0.00
7 5 8 0	INVERSIONES EN FIDEICOMISOS DE MUNICIPIOS		0.00	0.00	0.00	0.00	0.00	0.00
7 5 9 0	FIDEICOMISOS DE EMPRESAS PRIVADAS Y PARTICULARES		0.00	0.00	0.00	0.00	0.00	0.00
7 6 0 0	OTRAS INVERSIONES FINANCIERAS		0.00	0.00	0.00	0.00	0.00	0.00
7 6 1 0	DEPÓSITOS A LARGO PLAZO EN MONEDA NACIONAL		0.00	0.00	0.00	0.00	0.00	0.00
7 6 2 0	DEPÓSITOS A LARGO PLAZO EN MONEDA EXTRANJERA		0.00	0.00	0.00	0.00	0.00	0.00
7 9 0 0	PROVISIONES PARA CONTINGENCIAS Y OTRAS EROGACIONES ESPECIALES		0.00	0.00	0.00	0.00	0.00	0.00
7 9 1 0	CONTINGENCIAS POR FENÓMENOS NATURALES		0.00	0.00	0.00	0.00	0.00	0.00
7 9 2 0	CONTINGENCIAS SOCIOECONÓMICAS		0.00	0.00	0.00	0.00	0.00	0.00
7 9 9 0	OTRAS EROGACIONES ESPECIALES		0.00	0.00	0.00	0.00	0.00	0.00
7 9 9 1	<i>OTRAS EROGACIONES ESPECIALES</i>		<i>0.00</i>	<i>0.00</i>	<i>0.00</i>	<i>0.00</i>	<i>0.00</i>	<i>0.00</i>
<b>8 0 0 0</b>	<b>PARTICIPACIONES Y APORTACIONES</b>		<b>268,959.60</b>	<b>0.00</b>	<b>268,959.60</b>	<b>0.00</b>	<b>0.00</b>	<b>268,959.60</b>
8 1 0 0	PARTICIPACIONES		268,959.60	0.00	268,959.60	0.00	0.00	268,959.60
8 1 1 0	FONDO GENERAL DE PARTICIPACIONES		0.00	0.00	0.00	0.00	0.00	0.00
8 1 2 0	FONDO DE FOMENTO MUNICIPAL		0.00	0.00	0.00	0.00	0.00	0.00
8 1 3 0	PARTICIPACIONES DE LAS ENTIDADES FEDERATIVAS A LOS MUNICIPIOS		0.00	0.00	0.00	0.00	0.00	0.00
8 1 4 0	OTROS CONCEPTOS PARTICIPABLES DE LA FEDERACIÓN A ENTIDADES FEDERATIVAS		0.00	0.00	0.00	0.00	0.00	0.00
8 1 5 0	OTROS CONCEPTOS PARTICIPABLES DE LA FEDERACIÓN A MUNICIPIOS		0.00	0.00	0.00	0.00	0.00	0.00
8 1 6 0	<i>CONVENIOS DE COLABORACIÓN ADMINISTRATIVA</i>		<i>268,959.60</i>	<i>0.00</i>	<i>268,959.60</i>	<i>0.00</i>	<i>0.00</i>	<i>268,959.60</i>



# MUNICIPIO DE TECOMAN, COL.

## Sistema Integral de Contabilidad Gubernamental

### ESTADO ANALITICO DEL EJERCICIO DEL PRESUPUESTO DE EGRESOS DEL 1 DE ENERO AL 31 DE ENERO DE 2018

Análisis por: Objeto del Gasto

Clave Presupuestaria Cap-Con-PGen-PEsp	Descripción	Apr	Ene-Ene	AyR Ene-Ene	PrM Ene-Ene	Dev Ene-Ene	Pag Ene-Ene	SEje Ene-Ene
8 3 0 0	APORTACIONES		0.00	0.00	0.00	0.00	0.00	0.00
8 3 1 0	APORTACIONES DE LA FEDERACIÓN A LAS ENTIDADES FEDERATIVAS		0.00	0.00	0.00	0.00	0.00	0.00
8 3 2 0	APORTACIONES DE LA FEDERACIÓN A MUNICIPIOS		0.00	0.00	0.00	0.00	0.00	0.00
8 3 4 0	APORTACIONES PREVISTAS EN LEYES Y DECRETOS AL SISTEMA DE PROTECCIÓN SOCIAL		0.00	0.00	0.00	0.00	0.00	0.00
8 3 5 0	APORTACIONES PREVISTAS EN LEYES Y DECRETOS COMPENSATORIAS A ENTIDADES FEDERATIVAS Y MUNICIPIOS		0.00	0.00	0.00	0.00	0.00	0.00
8 3 6 0	APORTACIONES DE LAS ENTIDADES FEDERATIVAS A LOS MUNICIPIOS		0.00	0.00	0.00	0.00	0.00	0.00
8 5 0 0	CONVENIOS		0.00	0.00	0.00	0.00	0.00	0.00
8 5 1 0	CONVENIOS DE REASIGNACIÓN		0.00	0.00	0.00	0.00	0.00	0.00
8 5 2 0	CONVENIOS DE DESCENTRALIZACIÓN		0.00	0.00	0.00	0.00	0.00	0.00
8 5 3 0	OTROS CONVENIOS		0.00	0.00	0.00	0.00	0.00	0.00
<b>9 0 0 0</b>	<b>DEUDA PUBLICA</b>	<b>1,063,023.06</b>	<b>34,226.11</b>	<b>1,097,249.17</b>	<b>43,092,698.81</b>	<b>3,048,157.02</b>	<b>-41,995,449.64</b>	
9 1 0 0	AMORTIZACION DE LA DEUDA PUBLICA		276,268.77	0.00	276,268.77	276,268.77	276,268.77	0.00
9 1 1 0	AMORTIZACIÓN DE LA DEUDA INTERNA CON INSTITUCIONES DE CRÉDITO		276,268.77	0.00	276,268.77	276,268.77	276,268.77	0.00
9 1 1 1	BANOBRAS 7184		8,254.81	0.00	8,254.81	8,254.81	8,254.81	0.00
9 1 1 2	BANOBRAS 7186		150,273.96	0.00	150,273.96	150,273.96	150,273.96	0.00
9 1 1 3	BANOBRAS 7212		117,740.00	0.00	117,740.00	117,740.00	117,740.00	0.00
9 1 1 4	BANOBRAS 30556		0.00	0.00	0.00	0.00	0.00	0.00
9 1 2 0	AMORTIZACIÓN DE LA DEUDA INTERNA POR EMISIÓN DE TÍTULOS Y VALORES		0.00	0.00	0.00	0.00	0.00	0.00
9 1 3 0	AMORTIZACIÓN DE ARRENDAMIENTOS FINANCIEROS NACIONALES		0.00	0.00	0.00	0.00	0.00	0.00
9 1 4 0	AMORTIZACIÓN DE LA DEUDA EXTERNA CON INSTITUCIONES DE CRÉDITO		0.00	0.00	0.00	0.00	0.00	0.00
9 1 5 0	AMORTIZACIÓN DE DEUDA EXTERNA CON ORGANISMOS FINANCIEROS INTERNACIONALES		0.00	0.00	0.00	0.00	0.00	0.00
9 1 6 0	AMORTIZACIÓN DE LA DEUDA BILATERAL		0.00	0.00	0.00	0.00	0.00	0.00
9 1 7 0	AMORTIZACIÓN DE LA DEUDA EXTERNA POR EMISIÓN DE TÍTULOS Y VALORES		0.00	0.00	0.00	0.00	0.00	0.00
9 1 8 0	AMORTIZACIÓN DE ARRENDAMIENTOS FINANCIEROS INTERNACIONALES		0.00	0.00	0.00	0.00	0.00	0.00
9 2 0 0	INTERESES DE LA DEUDA PUBLICA		370,087.63	34,226.11	404,313.74	404,313.74	404,313.74	0.00
9 2 1 0	INTERESES DE LA DEUDA INTERNA CON INSTITUCIONES DE CRÉDITO		370,087.63	34,226.11	404,313.74	404,313.74	404,313.74	0.00



**MUNICIPIO DE TECOMAN, COL.**  
**Sistema Integral de Contabilidad Gubernamental**  
**ESTADO ANALITICO DEL EJERCICIO DEL PRESUPUESTO DE EGRESOS**  
**DEL 1 DE ENERO AL 31 DE ENERO DE 2018**

Análisis por: Objeto del Gasto

Clave Presupuestaria Cap-Con-PGen-PEsp	Descripción	Apr	Ene-Ene	AyR Ene-Ene	PrM Ene-Ene	Dev Ene-Ene	Pag Ene-Ene	SEje Ene-Ene
9 2 2 0	INTERESES DERIVADOS DE LA COLOCACIÓN DE TÍTULOS Y VALORES		0.00	0.00	0.00	0.00	0.00	0.00
9 2 3 0	INTERESES POR ARRENDAMIENTOS FINANCIEROS NACIONALES		0.00	0.00	0.00	0.00	0.00	0.00
9 2 4 0	INTERESES DE LA DEUDA EXTERNA CON INSTITUCIONES DE CRÉDITO		0.00	0.00	0.00	0.00	0.00	0.00
9 2 5 0	INTERESES DE LA DEUDA CON ORGANISMOS FINANCIEROS INTERNACIONALES		0.00	0.00	0.00	0.00	0.00	0.00
9 2 6 0	INTERESES DE LA DEUDA BILATERAL		0.00	0.00	0.00	0.00	0.00	0.00
9 2 7 0	INTERESES DERIVADOS DE LA COLOCACIÓN DE TÍTULOS Y VALORES EN EL EXTERIOR		0.00	0.00	0.00	0.00	0.00	0.00
9 2 8 0	INTERESES POR ARRENDAMIENTOS FINANCIEROS INTERNACIONALES		0.00	0.00	0.00	0.00	0.00	0.00
9 3 0 0	COMISIONES DE LA DEUDA PUBLICA		0.00	0.00	0.00	0.00	0.00	0.00
9 3 1 0	COMISIONES DE LA DEUDA PÚBLICA INTERNA		0.00	0.00	0.00	0.00	0.00	0.00
9 3 2 0	COMISIONES DE LA DEUDA PÚBLICA EXTERNA		0.00	0.00	0.00	0.00	0.00	0.00
9 4 0 0	GASTOS DE LA DEUDA PUBLICA		0.00	0.00	0.00	0.00	0.00	0.00
9 4 1 0	GASTOS DE LA DEUDA PÚBLICA INTERNA		0.00	0.00	0.00	0.00	0.00	0.00
9 4 2 0	GASTOS DE LA DEUDA PÚBLICA EXTERNA		0.00	0.00	0.00	0.00	0.00	0.00
9 5 0 0	COSTO POR CEBERTURAS		0.00	0.00	0.00	0.00	0.00	0.00
9 5 1 0	COSTO POR COBERTURAS		0.00	0.00	0.00	0.00	0.00	0.00
9 5 1 1	<i>COSTO POR COBERTURAS</i>		<i>0.00</i>	<i>0.00</i>	<i>0.00</i>	<i>0.00</i>	<i>0.00</i>	<i>0.00</i>
9 6 0 0	APOYOS FINANCIEROS		0.00	0.00	0.00	0.00	0.00	0.00
9 6 1 0	APOYOS A INTERMEDIARIOS FINANCIEROS		0.00	0.00	0.00	0.00	0.00	0.00
9 6 2 0	APOYOS A AHORRADORES Y DEUDORES DEL SISTEMA FINANCIERO NACIONAL		0.00	0.00	0.00	0.00	0.00	0.00
9 9 0 0	ADEUDOS DE EJERCICIOS FISCALES ANTERIORES (ADEFAS)	416,666.66		0.00	416,666.66	42,412,116.30	2,367,574.51	-41,995,449.64
9 9 1 0	ADEFAS	416,666.66		0.00	416,666.66	42,412,116.30	2,367,574.51	-41,995,449.64
9 9 1 1	<i>PROVEEDORES</i>		<i>0.00</i>	<i>0.00</i>	<i>0.00</i>	<i>0.00</i>	<i>0.00</i>	<i>0.00</i>
9 9 1 2	<i>ADEUDOS DE EJERCICIOS ANTERIORES POR SERVICIOS PERSONALES</i>		<i>0.00</i>	<i>0.00</i>	<i>0.00</i>	<i>0.00</i>	<i>0.00</i>	<i>0.00</i>
9 9 1 3	<i>ADEUDOS DE EJERCICIOS ANTERIORES POR ACREEDORES DIVERSOS</i>	416,666.66		0.00	416,666.66	42,412,116.30	2,367,574.51	-41,995,449.64
<b>TOTAL:</b>		<b>43,716,815.24</b>	<b>1,415,655.77</b>	<b>45,132,471.01</b>	<b>68,621,188.83</b>	<b>27,812,180.55</b>	<b>-23,488,717.82</b>	



MUNICIPIO DE TECOMAN, COL.  
Sistema Integral de Contabilidad Gubernamental  
ESTADO ANALITICO DEL EJERCICIO DEL PRESUPUESTO DE EGRESOS  
DEL 1 DE ENERO AL 31 DE ENERO DE 2018

Análisis por: Tipo de Gasto

Clave Presupuestaria Descripción  
TG

	Apr	Ene-Ene	AyR Ene-Ene	PrM Ene-Ene	Dev Ene-Ene	Pag Ene-Ene	SEje Ene-Ene
1 GASTO CORRIENTE	31,850,843.90	1,381,429.66	33,232,273.56	22,256,606.17	21,492,139.68	10,975,667.39	
2 GASTO DE CAPITAL	3,958,468.87	0.00	3,958,468.87	0.00	0.00	3,958,468.87	
3 AMORTIZACION DE LA DEUDA Y DISMINUCION DE PASIVOS	1,063,023.06	34,226.11	1,097,249.17	43,092,698.81	3,048,157.02	-41,995,449.64	
4 PENSIONES Y JUBILACIONES	6,844,479.41	0.00	6,844,479.41	3,271,883.85	3,271,883.85	3,572,595.56	
<b>TOTAL:</b>	<b>43,716,815.24</b>	<b>1,415,655.77</b>	<b>45,132,471.01</b>	<b>68,621,188.83</b>	<b>27,812,180.55</b>	<b>-23,488,717.82</b>	



# MUNICIPIO DE TECOMAN, COL.

## Sistema Integral de Contabilidad Gubernamental

### ESTADO ANALITICO DEL EJERCICIO DEL PRESUPUESTO DE EGRESOS DEL 1 DE ENERO AL 31 DE ENERO DE 2018

Análisis por: Estructura Administrativa

Clave Presupuestaria UP-UR-UE	Descripción	Apr	Ene-Ene	AyR Ene-Ene	PrM Ene-Ene	Dev Ene-Ene	Pag Ene-Ene	SEje Ene-Ene
<b>01 CABILDO</b>		<b>997,817.72</b>		<b>0.00</b>	<b>997,817.72</b>	<b>963,491.21</b>	<b>963,491.21</b>	<b>34,326.51</b>
01 CABILDO		997,817.72		0.00	997,817.72	963,491.21	963,491.21	34,326.51
01	DESPACHO DE CABILDO	997,817.72		0.00	997,817.72	963,491.21	963,491.21	34,326.51
<b>02 PRESIDENCIA MUNICIPAL</b>		<b>647,254.36</b>		<b>13,775.48</b>	<b>661,029.84</b>	<b>448,198.97</b>	<b>396,225.47</b>	<b>212,830.87</b>
01 PRESIDENCIA MUNICIPAL		322,938.02		0.00	322,938.02	221,000.71	221,000.71	101,937.31
01	DESPACHO DE PRESIDENCIA MUNICIPAL	322,938.02		0.00	322,938.02	221,000.71	221,000.71	101,937.31
02 COMUNICACION SOCIAL		121,802.45		12,409.15	134,211.60	71,726.85	51,169.68	62,484.75
01	DIRECCION DE COMUNICACION SOCIAL	121,802.45		12,409.15	134,211.60	71,726.85	51,169.68	62,484.75
03 ATENCION CIUDADANA		202,513.89		1,366.33	203,880.22	155,471.41	124,055.08	48,408.81
01	DIRECCION DE ATENCION CIUDADANA	202,513.89		1,366.33	203,880.22	155,471.41	124,055.08	48,408.81
<b>03 SECRETARIA DEL AYUNTAMIENTO</b>		<b>2,142,515.41</b>		<b>196,762.55</b>	<b>2,339,277.96</b>	<b>1,261,138.91</b>	<b>1,225,368.44</b>	<b>1,078,139.05</b>
01 SECRETARIA DEL AYUNTAMIENTO		402,246.06		37,683.46	439,929.52	215,506.38	211,182.61	224,423.14
01	DESPACHO DE LA SECRETARIA DEL AYUNTAMIENTO	244,113.12		29,096.50	273,209.62	125,394.58	121,070.81	147,815.04
02 JEFATURA DE LOS SERVICIOS MUNICIPALES DE SALUD		129,202.61		8,586.96	137,789.57	74,654.37	74,654.37	63,135.20
03 COORDINACION DE SESIONES DE CABILDO		28,930.33		0.00	28,930.33	15,457.43	15,457.43	13,472.90
02 ASUNTOS JURIDICOS		104,745.84		118,842.47	223,588.31	179,159.34	153,798.34	44,428.97
01	DIRECCION DE ASUNTOS JURIDICOS	104,745.84		118,842.47	223,588.31	179,159.34	153,798.34	44,428.97
03 REGISTRO CIVIL		273,656.18		0.00	273,656.18	124,980.32	124,980.32	148,675.86
01	OFICIALIA DEL REGISTRO CIVIL	273,656.18		0.00	273,656.18	124,980.32	124,980.32	148,675.86
04 EDUCACION Y CULTURA		892,914.97		40,236.62	933,151.59	452,324.80	449,724.48	480,826.79
01	DIRECCION DE EDUCACION Y CULTURA	892,914.97		40,236.62	933,151.59	452,324.80	449,724.48	480,826.79
05 JUNTAS MUNICIPALES Y COMISARIAS		468,952.36		0.00	468,952.36	289,168.07	285,682.69	179,784.29
01	JUNTA MUNICIPAL DE CERRO DE ORTEGA	79,857.99		0.00	79,857.99	61,221.29	61,221.29	18,636.70
02	JUNTA MUNICIPAL DE TECOLAPA	50,819.37		0.00	50,819.37	27,178.77	27,178.77	23,640.60
03	JUNTA MUNICIPAL DE CALERAS	52,809.99		0.00	52,809.99	28,211.72	28,211.72	24,598.27
04	JUNTA MUNICIPAL DE COFRADIA DE MORELOS	50,809.99		0.00	50,809.99	32,173.29	32,173.29	18,636.70
05	JUNTA MUNICIPAL DE CAXITLAN	48,019.37		0.00	48,019.37	29,378.77	29,378.77	18,640.60
06	JUNTA MUNICIPAL DE MADRID	61,919.37		0.00	61,919.37	44,264.15	40,778.77	17,655.22
07	COMISARIAS MUNICIPALES	124,716.28		0.00	124,716.28	66,740.08	66,740.08	57,976.20
<b>04 TESORERIA MUNICIPAL</b>		<b>7,556,242.72</b>		<b>232,569.59</b>	<b>7,788,812.31</b>	<b>44,391,815.87</b>	<b>4,257,368.27</b>	<b>-36,603,003.56</b>
01 TESORERIA MUNICIPAL		1,507,748.37		58,465.60	1,566,213.97	43,210,954.90	3,166,413.11	-41,644,740.93
01	DESPACHO DE LA TESORERIA MUNICIPAL	1,507,748.37		58,465.60	1,566,213.97	43,210,954.90	3,166,413.11	-41,644,740.93
02 CATASTRO		277,007.07		0.00	277,007.07	135,596.56	135,596.56	141,410.51
01	DIRECCION DE CATASTRO	277,007.07		0.00	277,007.07	135,596.56	135,596.56	141,410.51
03 EGRESOS Y CONTABILIDAD		410,304.70		13,252.49	423,557.19	238,240.59	238,240.59	185,316.60
01	DIRECCION DE EGRESOS Y CONTABILIDAD	410,304.70		13,252.49	423,557.19	238,240.59	238,240.59	185,316.60
04 INGRESOS		818,744.21		26,917.31	845,661.52	384,486.27	372,172.74	461,175.25



# MUNICIPIO DE TECOMAN, COL.

## Sistema Integral de Contabilidad Gubernamental

### ESTADO ANALITICO DEL EJERCICIO DEL PRESUPUESTO DE EGRESOS DEL 1 DE ENERO AL 31 DE ENERO DE 2018

Análisis por: Estructura Administrativa

Clave Presupuestaria Descripción  
UP-UR-UE

	Apr	Ene-Ene	AyR Ene-Ene	PrM Ene-Ene	Dev Ene-Ene	Pag Ene-Ene	SEje Ene-Ene
01 DIRECCION DE INGRESOS		816,744.21	26,917.31	845,661.52	384,486.27	372,172.74	461,175.25
05 REGLAMENTOS Y APREMIOS		127,815.23	8,277.15	136,092.38	66,636.50	59,807.15	69,455.88
01 DIRECCION DE REGLAMENTOS Y APREMIOS		127,815.23	8,277.15	136,092.38	66,636.50	59,807.15	69,455.88
06 SISTEMAS		223,502.14	101,541.00	325,043.14	229,498.98	164,292.67	95,544.16
01 DIRECCION DE SISTEMAS		223,502.14	101,541.00	325,043.14	229,498.98	164,292.67	95,544.16
07 PLANEACION Y DESARROLLO MUNICIPAL		4,191,121.00	24,116.04	4,215,237.04	126,402.07	120,845.45	4,088,834.97
01 DIRECCION DE PLANEACION Y DESARROLLO MUNICIPAL		4,191,121.00	24,116.04	4,215,237.04	126,402.07	120,845.45	4,088,834.97
<b>05 OFICIALIA MAYOR</b>		<b>2,160,320.34</b>	<b>516,157.02</b>	<b>2,676,477.36</b>	<b>1,864,827.93</b>	<b>1,775,392.04</b>	<b>811,649.43</b>
01 OFICIALIA MAYOR		909,772.46	475,070.22	1,384,842.68	1,251,432.78	1,190,252.78	133,409.90
01 DESPACHO DE LA OFICIALIA MAYOR		909,772.46	475,070.22	1,384,842.68	1,251,432.78	1,190,252.78	133,409.90
02 RECURSOS MATERIALES		246,471.43	10,836.14	257,307.57	118,383.14	118,383.14	138,924.43
01 DIRECCION DE RECURSOS MATERIALES		246,471.43	10,836.14	257,307.57	118,383.14	118,383.14	138,924.43
03 RECURSOS HUMANOS		163,600.62	19,589.14	183,189.76	96,761.81	96,761.81	86,427.95
01 DIRECCION DE RECURSOS HUMANOS		163,600.62	19,589.14	183,189.76	96,761.81	96,761.81	86,427.95
04 CONTROL PATRIMONIAL		67,049.88	8,677.41	75,727.29	50,323.85	34,941.53	25,403.44
01 DIRECCION DE CONTROL PATRIMONIAL		67,049.88	8,677.41	75,727.29	50,323.85	34,941.53	25,403.44
05 SERVICIOS GENERALES		773,425.95	1,984.11	775,410.06	347,926.35	335,052.78	427,483.71
01 DIRECCION DE SERVICIOS GENERALES		773,425.95	1,984.11	775,410.06	347,926.35	335,052.78	427,483.71
<b>06 DIRECCION GENERAL DE OBRAS PUBLICAS</b>		<b>1,002,761.55</b>	<b>49,356.97</b>	<b>1,052,118.52</b>	<b>486,582.71</b>	<b>475,466.75</b>	<b>565,535.81</b>
01 OBRAS PUBLICAS		148,126.50	39,530.79	187,657.29	112,170.80	101,054.84	75,486.49
01 DESPACHO DE LA DIRECCION GENERAL DE OBRAS PUBLICAS		148,126.50	39,530.79	187,657.29	112,170.80	101,054.84	75,486.49
02 CONSTRUCCION		54,082.15	9,826.18	63,908.33	22,958.59	22,958.59	40,949.74
01 DIRECCION DE CONSTRUCCION		54,082.15	9,826.18	63,908.33	22,958.59	22,958.59	40,949.74
04 CONSERVACION Y MANTENIMIENTO		775,527.76	0.00	775,527.76	338,255.89	338,255.89	437,271.87
01 DIRECCION DE CONSERVACION Y MANTENIMIENTO		775,527.76	0.00	775,527.76	338,255.89	338,255.89	437,271.87
05 ADMINISTRACION		25,025.14	0.00	25,025.14	13,197.43	13,197.43	11,827.71
01 COORDINACION ADMINISTRATIVA		25,025.14	0.00	25,025.14	13,197.43	13,197.43	11,827.71
<b>07 DIRECCION GENERAL DE DESARROLLO Y REGULACION URBANA</b>		<b>704,912.94</b>	<b>50,374.19</b>	<b>755,287.13</b>	<b>376,893.02</b>	<b>358,947.68</b>	<b>378,394.11</b>
01 DESARROLLO Y REGULACION URBANA		404,586.81	0.00	404,586.81	186,983.64	183,352.82	217,603.17
01 DIRECCION GENERAL DE DESARROLLO Y REGULACION URBANA		404,586.81	0.00	404,586.81	186,983.64	183,352.82	217,603.17
03 DESARROLLO URBANO		2,666.65	0.00	2,666.65	3,210.40	0.00	-543.75
01 DIRECCION DE DESARROLLO URBANO		2,666.65	0.00	2,666.65	3,210.40	0.00	-543.75
04 FOMENTO ECONOMICO		297,659.48	50,374.19	348,033.67	186,698.98	175,594.86	161,334.69
01 DIRECCION DE FOMENTO ECONOMICO		297,659.48	50,374.19	348,033.67	186,698.98	175,594.86	161,334.69
<b>08 DIRECCION GENERAL DE SERVICIOS PUBLICOS</b>		<b>8,424,320.12</b>	<b>104,604.87</b>	<b>8,528,924.99</b>	<b>5,080,162.78</b>	<b>4,788,846.43</b>	<b>3,448,762.21</b>
01 SERVICIOS PUBLICOS		165,818.61	1,806.20	167,624.81	103,717.21	79,142.71	63,907.60
01 DIRECCION GENERAL DE SERVICIOS PUBLICOS		165,818.61	1,806.20	167,624.81	103,717.21	79,142.71	63,907.60





# MUNICIPIO DE TECOMAN, COL.

## Sistema Integral de Contabilidad Gubernamental

### ESTADO ANALITICO DEL EJERCICIO DEL PRESUPUESTO DE EGRESOS DEL 1 DE ENERO AL 31 DE ENERO DE 2018

Análisis por: Estructura Administrativa

Clave Presupuestaria UP-UR-UE	Descripción	Apr Ene-Ene	AyR Ene-Ene	PrM Ene-Ene	Dev Ene-Ene	Pag Ene-Ene	SEje Ene-Ene
02	ASEO PUBLICO Y RESIDUOS SOLIDOS	4,087,593.66	36,083.29	4,123,676.95	2,269,125.26	2,118,791.30	1,854,551.69
01	DIRECCION DE ASEO PUBLICO Y RESIDUOS SOLIDOS	4,087,593.66	36,083.29	4,123,676.95	2,269,125.26	2,118,791.30	1,854,551.69
03	PARQUES Y JARDINES	1,557,731.91	7,909.15	1,565,641.06	785,409.18	707,169.59	780,231.88
01	DIRECCION DE PARQUES Y JARDINES	1,557,731.91	7,909.15	1,565,641.06	785,409.18	707,169.59	780,231.88
04	RASTRO MUNICIPAL	208,353.25	12,056.00	220,409.25	104,324.81	104,324.81	116,084.44
01	ADMINISTRACION DEL RASTRO MUNICIPAL	208,353.25	12,056.00	220,409.25	104,324.81	104,324.81	116,084.44
05	PANTONES MUNICIPALES	137,195.85	0.00	137,195.85	63,863.14	63,863.14	73,332.71
01	ADMINISTRACION DE PANTEONES MUNICIPALES	137,195.85	0.00	137,195.85	63,863.14	63,863.14	73,332.71
06	ALUMBRADO PUBLICO	2,267,626.84	46,750.23	2,314,377.07	1,753,723.18	1,715,554.88	560,653.89
01	DIRECCION DE ALUMBRADO PUBLICO	2,267,626.84	46,750.23	2,314,377.07	1,753,723.18	1,715,554.88	560,653.89
<b>09</b>	<b>CONTRALORIA MUNICIPAL</b>	<b>125,259.54</b>	<b>0.00</b>	<b>125,259.54</b>	<b>61,113.28</b>	<b>60,624.58</b>	<b>64,146.26</b>
01	CONTRALORIA MUNICIPAL	67,704.18	0.00	67,704.18	45,387.37	44,898.67	22,316.81
01	DESPACHO DE LA CONTRALORIA MUNICIPAL	67,704.18	0.00	67,704.18	45,387.37	44,898.67	22,316.81
02	AUDITORIA	27,606.44	0.00	27,606.44	0.00	0.00	27,606.44
01	DIRECCION DE AUDITORIA	27,606.44	0.00	27,606.44	0.00	0.00	27,606.44
03	TRANSPARENCIA	29,948.92	0.00	29,948.92	15,725.91	15,725.91	14,223.01
01	DIRECCION DE TRANSPARENCIA	29,948.92	0.00	29,948.92	15,725.91	15,725.91	14,223.01
<b>10</b>	<b>DIRECCION GENERAL DE SEGURIDAD PUBLICA, POLICIA VIAL Y PROTECCION CIVIL</b>	<b>10,946,431.13</b>	<b>252,055.10</b>	<b>11,198,486.23</b>	<b>8,765,080.30</b>	<b>8,588,565.83</b>	<b>2,433,405.93</b>
01	SEGURIDAD PUBLICA, POLICIA VIAL Y PROTECCION CIVIL	74,863.77	0.00	74,863.77	44,679.01	44,679.01	30,184.76
01	DESPACHO DE LA DIRECCION GENERAL DE SEGURIDAD PUBLICA, POLICIA VIAL Y PROTECCION CIVIL	74,863.77	0.00	74,863.77	44,679.01	44,679.01	30,184.76
02	SEGURIDAD PUBLICA	9,355,718.98	73,791.36	9,429,510.34	7,850,196.98	7,673,682.51	1,579,313.36
01	DIRECCION DE SEGURIDAD PUBLICA	9,355,718.98	73,791.36	9,429,510.34	7,850,196.98	7,673,682.51	1,579,313.36
03	POLICIA VIAL	1,288,626.29	0.00	1,288,626.29	579,204.15	579,204.15	709,422.14
01	DIRECCION DE POLICIA VIAL	1,288,626.29	0.00	1,288,626.29	579,204.15	579,204.15	709,422.14
04	PREVENCION DEL DELITO	60,022.68	0.00	60,022.68	26,488.08	26,488.08	33,534.60
01	DIRECCION DE PREVENCION DEL DELITO	60,022.68	0.00	60,022.68	26,488.08	26,488.08	33,534.60
05	PROTECCION CIVIL	167,199.41	178,263.74	345,463.15	264,512.08	264,512.08	80,951.07
01	DIRECCION DE PROTECCION CIVIL	167,199.41	178,263.74	345,463.15	264,512.08	264,512.08	80,951.07
<b>11</b>	<b>JUBILADOS Y PENSIONADOS</b>	<b>6,844,479.41</b>	<b>0.00</b>	<b>6,844,479.41</b>	<b>3,271,883.85</b>	<b>3,271,883.85</b>	<b>3,572,595.56</b>
01	JUBILADOS Y PENSIONADOS	6,844,479.41	0.00	6,844,479.41	3,271,883.85	3,271,883.85	3,572,595.56
01	JUBILADOS Y PENSIONADOS	6,844,479.41	0.00	6,844,479.41	3,271,883.85	3,271,883.85	3,572,595.56
<b>12</b>	<b>ADMINISTRACION PARAMUNICIPAL</b>	<b>2,164,500.00</b>	<b>0.00</b>	<b>2,164,500.00</b>	<b>1,650,000.00</b>	<b>1,650,000.00</b>	<b>514,500.00</b>
01	ORGANISMOS PUBLICOS DESCENTRALIZADOS	2,164,500.00	0.00	2,164,500.00	1,650,000.00	1,650,000.00	514,500.00
01	SISTEMA PARA EL DESARROLLO INTEGRAL DE LA FAMILIA EN EL MUNICIPIO DE TECOMAN	2,000,000.00	0.00	2,000,000.00	1,548,000.00	1,548,000.00	452,000.00



MUNICIPIO DE TECOMAN, COL.  
Sistema Integral de Contabilidad Gubernamental  
ESTADO ANALITICO DEL EJERCICIO DEL PRESUPUESTO DE EGRESOS  
DEL 1 DE ENERO AL 31 DE ENERO DE 2018

Análisis por: Estructura Administrativa

Clave Presupuestaria Descripción  
UP-UR-UE

	Apr Ene-Ene	AyR Ene-Ene	PrM Ene-Ene	Dev Ene-Ene	Pag Ene-Ene	SEje Ene-Ene
03 INSTITUTO MUNICIPAL DE LAS MUJERES TECOMENSES	51,000.00	0.00	51,000.00	34,000.00	34,000.00	17,000.00
04 INSTITUTO MUNICIPAL DE LA JUVENTUD	47,500.00	0.00	47,500.00	34,000.00	34,000.00	13,500.00
05 INSTITUTO MUNICIPAL DEL DEPORTE	66,000.00	0.00	66,000.00	34,000.00	34,000.00	32,000.00
<b>TOTAL:</b>	<b>43,716,815.24</b>	<b>1,415,655.77</b>	<b>45,132,471.01</b>	<b>68,621,188.83</b>	<b>27,812,180.55</b>	<b>-23,488,717.82</b>



# MUNICIPIO DE TECOMAN, COL.

## Sistema Integral de Contabilidad Gubernamental

### ESTADO ANALITICO DEL EJERCICIO DEL PRESUPUESTO DE EGRESOS

DEL 1 DE ENERO AL 31 DE ENERO DE 2018

Análisis por: Clasificación Funcional

Clave Presupuestaria Descripción  
Fin-Fun-SFun-SSFun

	Apr Ene-Ene	AyR Ene-Ene	PrM Ene-Ene	Dev Ene-Ene	Pag Ene-Ene	SEje Ene-Ene
<b>01 GOBIERNO</b>	<b>25,987,102.61</b>	<b>1,139,293.53</b>	<b>27,126,396.14</b>	<b>60,205,086.39</b>	<b>19,779,508.93</b>	<b>-33,078,690.25</b>
01 LEGISLACION	997,817.72	0.00	997,817.72	963,491.21	963,491.21	34,326.51
01 LEGISLACION	997,817.72	0.00	997,817.72	963,491.21	963,491.21	34,326.51
03 COORDINACION DE LA POLITICA DE GOBIERNO	1,401,831.80	170,905.01	1,572,736.81	954,932.20	917,855.43	617,804.61
01 PRESIDENCIA / GUBERNATURA	322,938.02	0.00	322,938.02	221,000.71	221,000.71	101,937.31
02 POLITICA INTERIOR	741,995.81	29,096.50	771,092.31	430,020.08	422,210.93	341,072.23
05 ASUNTOS JURIDICOS	104,745.84	118,842.47	223,588.31	179,159.34	153,798.34	44,428.97
09 OTROS	232,152.13	22,966.04	255,118.17	124,752.07	120,845.45	130,366.10
05 ASUNTOS FINANCIEROS Y HACENDARIOS	9,581,276.69	98,635.40	9,679,912.09	47,105,565.61	7,048,710.29	-37,425,653.52
01 ASUNTOS FINANCIEROS	444,725.31	24,239.49	468,964.80	118,256.09	118,256.09	350,708.71
02 ASUNTOS HACENDARIOS	9,136,551.38	74,395.91	9,210,947.29	46,987,309.52	6,930,454.20	-37,776,362.23
07 ASUNTOS DE ORDEN PUBLICO Y DE SEGURIDAD INTERIOR	10,946,431.13	252,055.10	11,198,486.23	8,765,080.30	8,588,565.83	2,433,405.93
01 POLICIA	10,779,231.72	73,791.36	10,853,023.08	8,500,568.22	8,324,053.75	2,352,454.86
02 PROTECCION CIVIL	87,727.48	178,263.74	265,991.22	229,964.00	229,964.00	36,027.22
04 SISTEMA NACIONAL DE SEGURIDAD PUBLICA	79,471.93	0.00	79,471.93	34,548.08	34,548.08	44,923.85
08 OTROS SERVICIOS GENERALES	3,059,745.27	617,698.02	3,677,443.29	2,416,017.07	2,260,886.17	1,261,426.22
01 SERVICIOS REGISTRALES, ADMINISTRATIVOS Y PATRIMONIALES	2,934,485.73	617,698.02	3,552,183.75	2,354,903.79	2,200,261.59	1,197,279.96
04 ACCESO A LA INFORMACION PUBLICA GUBERNAMENTAL	125,259.54	0.00	125,259.54	61,113.28	60,624.58	64,146.26
<b>02 DESARROLLO SOCIAL</b>	<b>17,304,237.92</b>	<b>217,710.90</b>	<b>17,521,948.82</b>	<b>8,162,766.96</b>	<b>7,797,269.61</b>	<b>9,359,181.86</b>
01 PROTECCION AMBIENTAL	4,087,593.66	36,083.29	4,123,676.95	2,269,125.26	2,118,791.30	1,854,551.69
01 ORDENACION DE DESECHOS	4,087,593.66	36,083.29	4,123,676.95	2,269,125.26	2,118,791.30	1,854,551.69
02 VIVIENDA Y SERVICIOS A LA COMUNIDAD	5,746,741.47	117,878.55	5,864,620.02	3,487,814.27	3,328,874.70	2,376,805.75
01 URBANIZACION	407,253.46	0.00	407,253.46	190,194.04	183,352.82	217,059.42
02 DESARROLLO COMUNITARIO	34,215.48	0.00	34,215.48	0.00	0.00	34,215.48
04 ALUMBRADO PUBLICO	2,267,626.84	46,750.23	2,314,377.07	1,753,723.18	1,715,554.88	560,653.89
05 VIVIENDA	54,082.15	9,826.18	63,908.33	22,958.59	22,958.59	40,949.74
06 SERVICIOS COMUNALES	2,069,099.62	21,771.35	2,090,870.97	1,057,314.34	954,500.25	1,033,556.63
07 DESARROLLO REGIONAL	914,463.92	39,530.79	953,994.71	463,624.12	452,508.16	490,370.59
03 SALUD	129,702.61	9,736.96	139,439.57	76,304.37	74,654.37	63,135.20
02 PRESTACION DE SERVICIOS DE SALUD A LA PERSONA	129,702.61	9,736.96	139,439.57	76,304.37	74,654.37	63,135.20
04 RECREACION, CULTURA Y OTRAS MANIFESTACIONES SOCIALES	1,128,217.42	52,645.77	1,180,863.19	592,051.65	568,894.16	588,811.54
01 DEPORTE Y RECREACION	113,500.00	0.00	113,500.00	68,000.00	68,000.00	45,500.00
02 CULTURA	892,914.97	40,236.62	933,151.59	452,324.80	449,724.48	480,826.79
03 RADIO, TELEVISION Y EDITORIALES	121,802.45	12,409.15	134,211.60	71,726.85	51,169.68	62,484.75
06 PROTECCION SOCIAL	6,211,982.76	1,366.33	6,213,349.09	1,737,471.41	1,706,055.08	4,475,877.68
03 FAMILIA E HIJOS	2,000,000.00	0.00	2,000,000.00	1,548,000.00	1,548,000.00	452,000.00
08 OTROS GRUPOS VULNERABLES	4,160,982.76	1,366.33	4,162,349.09	155,471.41	124,055.08	4,006,877.68



# MUNICIPIO DE TECOMAN, COL.

## Sistema Integral de Contabilidad Gubernamental

### ESTADO ANALITICO DEL EJERCICIO DEL PRESUPUESTO DE EGRESOS DEL 1 DE ENERO AL 31 DE ENERO DE 2018

Análisis por: Clasificación Funcional

Clave Presupuestaria Descripción  
Fin-Fun-SFun-SSFun

	Apr Ene-Ene	AyR Ene-Ene	PrM Ene-Ene	Dev Ene-Ene	Pag Ene-Ene	SEje Ene-Ene
09 OTROS DE SEGURIDAD SOCIAL Y ASISTENCIA SOCIAL	51,000.00	0.00	51,000.00	34,000.00	34,000.00	17,000.00
<b>03 DESARROLLO ECONOMICO</b>	<b>425,474.71</b>	<b>58,651.34</b>	<b>484,126.05</b>	<b>253,335.48</b>	<b>235,402.01</b>	<b>230,790.57</b>
01 ASUNTOS ECONOMICOS, COMERCIALES Y LABORALES EN GENERAL	425,474.71	58,651.34	484,126.05	253,335.48	235,402.01	230,790.57
01 ASUNTOS ECONOMICOS Y COMERCIALES EN GENERAL	425,474.71	58,651.34	484,126.05	253,335.48	235,402.01	230,790.57
<b>TOTAL:</b>	<b>43,716,815.24</b>	<b>1,415,655.77</b>	<b>45,132,471.01</b>	<b>68,621,188.83</b>	<b>27,812,180.55</b>	<b>-23,488,717.82</b>



# MUNICIPIO DE TECOMAN, COL.

Sistema Integral de Contabilidad Gubernamental

## ESTADO ANALITICO DEL EJERCICIO DEL PRESUPUESTO DE EGRESOS DEL 1 DE ENERO AL 31 DE ENERO DE 2018

Análisis por: Fuente de Financiamiento

Clave Presupuestaria Descripción  
FF-OF-RF

	Apr Ene-Ene	AyR Ene-Ene	PrM Ene-Ene	Dev Ene-Ene	Pag Ene-Ene	SEje Ene-Ene
<b>01 NO ETIQUETADO</b>	<b>32,585,476.75</b>	<b>1,314,809.42</b>	<b>33,900,286.17</b>	<b>63,620,413.89</b>	<b>22,987,920.08</b>	<b>-29,720,127.72</b>
01 RECURSOS FISCALES	32,585,476.75	1,314,809.42	33,900,286.17	63,620,413.89	22,987,920.08	-29,720,127.72
01 INGRESOS DEL EJERCICIO	32,585,476.75	1,314,809.42	33,900,286.17	63,620,413.89	22,987,920.08	-29,720,127.72
<b>02 ETIQUETADO</b>	<b>11,131,338.49</b>	<b>100,846.35</b>	<b>11,232,184.84</b>	<b>5,000,774.94</b>	<b>4,824,260.47</b>	<b>6,231,409.90</b>
05 RECURSOS FEDERALES	11,118,675.20	100,846.35	11,219,521.55	5,000,774.94	4,824,260.47	6,218,746.61
01 FONDO DE INFRAESTRUCTURA SOCIAL MUNICIPAL FIII	3,958,468.87	0.00	3,958,468.87	0.00	0.00	3,958,468.87
02 FONDO DE FORTALECIMIENTO DE LOS MUNICIPIOS FIV	6,253,077.75	100,846.35	6,353,924.10	5,000,774.94	4,824,260.47	1,353,149.16
03 FONDO DE FORTALECIMIENTO PARA LA SEGURIDAD	907,128.58	0.00	907,128.58	0.00	0.00	907,128.58
07 OTROS RECURSOS DE TRANSFERENCIAS FEDERALES ETIQUETADAS	12,663.29	0.00	12,663.29	0.00	0.00	12,663.29
01 FONDO PARA LA ADMINISTRACION, CONSERVACION Y MANTENIMIENTO DE LA ZONA FEDERAL MARITIMO	12,663.29	0.00	12,663.29	0.00	0.00	12,663.29
<b>TOTAL:</b>	<b>43,716,815.24</b>	<b>1,415,655.77</b>	<b>45,132,471.01</b>	<b>68,621,188.83</b>	<b>27,812,180.55</b>	<b>-23,488,717.82</b>





# MUNICIPIO DE TECOMAN, COL.

## Sistema Integral de Contabilidad Gubernamental

### ESTADO ANALITICO DEL EJERCICIO DEL PRESUPUESTO DE EGRESOS DEL 1 DE ENERO AL 31 DE ENERO DE 2018

Análisis por: Ubicación Geográfica

Clave Presupuestaria Descripción  
Ent-Mun-Loc-Col

06 COLIMA  
06 009 TECOMAN  
06 009 1 TECOMAN

	Apr Ene-Ene	AyR Ene-Ene	PrM Ene-Ene	Dev Ene-Ene	Pag Ene-Ene	SEje Ene-Ene
	43,716,815.24	1,415,655.77	45,132,471.01	68,621,188.83	27,812,180.55	-23,488,717.82
	31,844,849.54	1,120,243.37	32,965,092.91	21,110,774.67	20,908,137.03	11,854,318.24
	11,871,965.70	295,412.40	12,167,378.10	47,510,414.16	6,904,043.52	-35,343,036.06
<b>TOTAL:</b>	<b>43,716,815.24</b>	<b>1,415,655.77</b>	<b>45,132,471.01</b>	<b>68,621,188.83</b>	<b>27,812,180.55</b>	<b>-23,488,717.82</b>

H. AYUNTAMIENTO CONSTITUCIONAL DE TECOMAN

# Información Programática

**Estado Analítico del Ejercicio del Presupuesto de Egresos**

Por Programa Presupuestario

---

ENERO 2018



# MUNICIPIO DE TECOMAN, COL.

## Sistema Integral de Contabilidad Gubernamental

### ESTADO ANALITICO DEL EJERCICIO DEL PRESUPUESTO DE EGRESOS DEL 1 DE ENERO AL 31 DE ENERO DE 2018

Análisis por: Programa Presupuestario

Clave Presupuestaria Prog-Prop-TProy-NProyTAct-NAct	Descripción	Apr Ene-Ene	AyR Ene-Ene	PrM Ene-Ene	Dev Ene-Ene	Pag Ene-Ene	SEje Ene-Ene
001	TRANSPARENCIA GUBERNAMENTAL	125,259.54	0.00	125,259.54	61,113.28	60,624.58	64,146.26
002	INNOVACIÓN DIGITAL	223,502.14	101,541.00	325,043.14	229,498.98	164,292.67	95,544.16
003	ADMINISTRACIÓN EFICIENTE DE RECURSOS	9,004,799.75	516,157.02	9,520,956.77	5,136,711.78	5,047,275.89	4,384,244.99
004	MUNICIPIO COMPETITIVO	232,152.13	22,966.04	255,118.17	124,752.07	120,845.45	130,366.10
005	FORTALECIMIENTO DE LA AUTONOMÍA MUNICIPAL	997,817.72	0.00	997,817.72	963,491.21	963,491.21	34,326.51
006	GOBERNABILIDAD Y GOBERNANZA	1,493,996.01	161,714.45	1,655,710.46	1,057,378.39	972,234.74	598,332.07
007	RESPONSABILIDAD FISCAL Y FINANCIERA EFICIENTE	2,736,797.28	98,635.40	2,835,432.68	43,833,681.76	3,776,826.44	-40,998,249.08
009	ATENCIÓN A PERSONAS VULNERABLES	2,000,000.00	0.00	2,000,000.00	1,548,000.00	1,548,000.00	452,000.00
010	IGUALDAD DE OPORTUNIDADES	3,958,468.87	0.00	3,958,468.87	0.00	0.00	3,958,468.87
011	MUNICIPIO SIN VIOLENCIA SOCIAL	59,981.46	0.00	59,981.46	44,679.01	44,679.01	15,302.45
012	INCLUSIÓN SOCIAL Y LABORAL PARA JÓVENES	47,500.00	0.00	47,500.00	34,000.00	34,000.00	13,500.00
013	EQUIDAD DE GÉNERO	51,000.00	0.00	51,000.00	34,000.00	34,000.00	17,000.00
014	FOMENTO A LA CULTURA Y A LAS TRADICIONES	892,914.97	40,236.62	933,151.59	452,324.80	449,724.48	480,826.79
015	FOMENTO AL DEPORTE	66,000.00	0.00	66,000.00	34,000.00	34,000.00	32,000.00
017	PROYECTOS PARA UN MEJOR TECOMÁN	943,520.93	49,356.97	992,877.90	473,385.28	462,269.32	519,492.62
018	PREVENCIÓN DEL DELITO	60,022.68	0.00	60,022.68	26,488.08	26,488.08	33,534.60
019	VIALIDADES CON TRÁNSITO SEGURO	1,288,626.29	0.00	1,288,626.29	579,204.15	579,204.15	709,422.14
020	TECNOLOGÍA PARA LA SEGURIDAD PÚBLICA	9,370,601.29	73,791.36	9,444,392.65	7,850,196.98	7,673,682.51	1,594,195.67
022	PREVENCIÓN Y ATENCIÓN EN CASOS DE SINIESTROS	167,199.41	178,263.74	345,463.15	264,512.08	264,512.08	80,951.07
023	CARTOGRAFÍA MUNICIPAL Y CATASTRO DE VANGUARDIA	277,007.07	0.00	277,007.07	135,596.56	135,596.56	141,410.51
024	CONSTRUCCIÓN Y MANTENIMIENTO DE CALLES	59,240.62	0.00	59,240.62	13,197.43	13,197.43	46,043.19
027	EMBELLECIMIENTO DE PARQUES, JARDINES Y CAMELLONES	1,557,731.91	7,909.15	1,565,641.06	785,409.18	707,169.59	780,231.88
028	ALUMBRADO PÚBLICO	2,267,626.84	46,750.23	2,314,377.07	1,753,723.18	1,715,554.88	560,653.89
029	SERVICIOS PÚBLICOS	914,726.50	23,599.16	938,325.66	473,189.85	446,965.35	465,135.81
031	PLANEACIÓN PARA EL ORDENAMIENTO Y REGULACIÓN DEL TERRITORIO	407,253.46	0.00	407,253.46	190,194.04	183,352.82	217,059.42
033	PROTECCIÓN AL MEDIO AMBIENTE	4,087,593.66	36,083.29	4,123,676.95	2,269,125.26	2,118,791.30	1,854,551.69
034	FOMENTO AL DESARROLLO AGROPECUARIO	66,693.19	10,744.55	77,437.74	35,858.23	35,858.23	41,579.51
036	FOMENTO A LA CREACIÓN DE EMPRESAS	230,966.29	39,629.64	270,595.93	150,840.75	139,736.63	119,755.18
038	PROMOCIÓN DE LA INDUSTRIA, COMERCIO Y SERVICIOS	127,815.23	8,277.15	136,092.38	66,636.50	59,807.15	69,455.88
<b>TOTAL:</b>		<b>43,716,815.24</b>	<b>1,415,655.77</b>	<b>45,132,471.01</b>	<b>68,621,188.83</b>	<b>27,812,180.55</b>	<b>-23,488,717.82</b>

# H. AYUNTAMIENTO CONSTITUCIONAL DE TECOMAN

## Anexos

Balanza de comprobación

Conciliación entre los Egresos Presupuestarios y el Gasto

Conciliación entre los Ingresos Presupuestarios y los Ingresos

---

ENERO 2018



MUNICIPIO DE TECOMAN, COL.  
Sistema Integral de Contabilidad Gubernamental  
**BALANZA DE COMPROBACION**  
**DEL 1 DE ENERO AL 31 DE ENERO DE 2018**

Descripción	Saldo Anterior		Movimientos		Saldo Actual	
	Debe	Haber	Debe	Haber	Debe	Haber
<b>ACTIVO</b>						
<b>ACTIVO CIRCULANTE</b>	<b>32,112,504.81</b>	<b>0.00</b>	<b>82,769,051.87</b>	<b>77,712,031.57</b>	<b>37,169,525.11</b>	<b>0.00</b>
<b>EFFECTIVO Y EQUIVALENTES</b>	<b>7,879,367.16</b>	<b>0.00</b>	<b>74,583,378.64</b>	<b>69,662,358.57</b>	<b>12,800,387.23</b>	<b>0.00</b>
BANCOS/TESORERIA	7,879,367.16	0.00	74,583,378.64	69,662,358.57	12,800,387.23	0.00
<b>DERECHOS A RECIBIR EFFECTIVO O EQUIVALENTES</b>	<b>24,233,137.65</b>	<b>0.00</b>	<b>8,185,673.23</b>	<b>8,049,673.00</b>	<b>24,369,137.88</b>	<b>0.00</b>
INVERSIONES FINANCIERAS DE CORTO PLAZO	1,934,678.15	0.00	0.00	0.00	1,934,678.15	0.00
CUENTAS POR COBRAR A CORTO PLAZO	234,554.84	0.00	0.00	0.00	234,554.84	0.00
DEUDORES DIVERSOS POR COBRAR A CORTO PLAZO	22,010,424.39	0.00	7,585,284.95	7,604,284.72	21,991,424.62	0.00
DEUDORES POR ANTICIPOS DE TESORERIA A CORTO PLAZO	53,480.27	0.00	600,388.28	445,388.28	208,480.27	0.00
<b>ACTIVO NO CIRCULANTE</b>	<b>491,468,517.86</b>	<b>0.00</b>	<b>0.00</b>	<b>0.00</b>	<b>491,468,517.86</b>	<b>0.00</b>
<b>BIENES INMUEBLES, INFRAESTRUCTURA Y CONSTRUCCIONES EN PROCESO</b>	<b>378,664,215.79</b>	<b>0.00</b>	<b>0.00</b>	<b>0.00</b>	<b>378,664,215.79</b>	<b>0.00</b>
TERRENOS	9,676,870.51	0.00	0.00	0.00	9,676,870.51	0.00
EDIFICIOS NO HABITACIONALES	111,416,201.01	0.00	0.00	0.00	111,416,201.01	0.00
CONSTRUCCIONES EN PROCESO EN BIENES DE DOMINIO PÚBLICO	227,902,532.46	0.00	0.00	0.00	227,902,532.46	0.00
CONSTRUCCIONES EN PROCESO EN BIENES PROPIOS	29,668,611.81	0.00	0.00	0.00	29,668,611.81	0.00
<b>BIENES MUEBLES</b>	<b>112,363,492.08</b>	<b>0.00</b>	<b>0.00</b>	<b>0.00</b>	<b>112,363,492.08</b>	<b>0.00</b>
MOBILIARIO Y EQUIPO DE ADMINISTRACIÓN	15,804,954.38	0.00	0.00	0.00	15,804,954.38	0.00
MOBILIARIO Y EQUIPO EDUCACIONAL Y RECREATIVO	931,021.03	0.00	0.00	0.00	931,021.03	0.00
EQUIPO E INSTRUMENTAL MÉDICO Y DE LABORATORIO	2,891.10	0.00	0.00	0.00	2,891.10	0.00
EQUIPO DE TRANSPORTE	57,428,515.40	0.00	0.00	0.00	57,428,515.40	0.00
EQUIPO DE DEFENSA Y SEGURIDAD	8,036,894.88	0.00	0.00	0.00	8,036,894.88	0.00
MAQUINARIA, OTROS EQUIPOS Y HERRAMIENTAS	30,159,215.29	0.00	0.00	0.00	30,159,215.29	0.00
<b>ACTIVOS INTANGIBLES</b>	<b>440,809.99</b>	<b>0.00</b>	<b>0.00</b>	<b>0.00</b>	<b>440,809.99</b>	<b>0.00</b>
SOFTWARE	440,809.99	0.00	0.00	0.00	440,809.99	0.00
<b>PASIVO</b>						
<b>PASIVO CIRCULANTE</b>	<b>0.00</b>	<b>234,511,005.52</b>	<b>124,645,050.05</b>	<b>119,999,810.15</b>	<b>0.00</b>	<b>229,865,765.62</b>
<b>CUENTAS POR PAGAR A CORTO PLAZO</b>	<b>0.00</b>	<b>149,466,688.75</b>	<b>119,369,862.56</b>	<b>115,000,891.43</b>	<b>0.00</b>	<b>145,097,717.62</b>
SERVICIOS PERSONALES POR PAGAR A CORTO PLAZO	0.00	3,619,224.87	12,059,704.71	12,229,709.39	0.00	3,789,229.55
PROVEEDORES POR PAGAR A CORTO PLAZO	0.00	15,154,192.84	53,179,629.51	52,517,944.93	0.00	14,492,508.26
CONTRATISTAS POR OBRAS PÚBLICAS POR PAGAR A CORTO PLAZO	0.00	6,314,529.17	3,512,603.97	1,369,747.10	0.00	4,171,672.30
TRANSFERENCIAS OTORGADAS POR PAGAR A CORTO PLAZO	0.00	2,056,851.43	4,219,229.91	4,004,092.76	0.00	1,841,714.28
RETENCIONES Y CONTRIBUCIONES POR PAGAR A	0.00	92,802,002.61	43,057,192.93	44,875,804.18	0.00	94,620,613.86



MUNICIPIO DE TECOMAN, COL.  
Sistema Integral de Contabilidad Gubernamental  
**BALANZA DE COMPROBACION**  
**DEL 1 DE ENERO AL 31 DE ENERO DE 2018**


Descripción	Saldo Anterior		Movimientos		Saldo Actual	
	Debe	Haber	Debe	Haber	Debe	Haber
CORTO PLAZO						
DEVOLUCIONES DE LA LEY DE INGRESO POR PAGAR A CORTO PLAZO	355,521.23	0.00	3,965.26	159.42	359,327.07	0.00
OTRAS CUENTAS POR PAGAR A CORTO PLAZO	0.00	29,875,409.06	3,337,536.27	3,433.65	0.00	26,541,306.44
<b>PORCIÓN A CORTO PLAZO DE LA DEUDA PÚBLICA A LARGO PLAZO</b>	<b>0.00</b>	<b>62,288,788.27</b>	<b>276,268.77</b>	<b>0.00</b>	<b>0.00</b>	<b>62,012,519.50</b>
PORCIÓN A CORTO PLAZO DE LA DEUDA PÚBLICA INTERNA	0.00	62,288,788.27	276,268.77	0.00	0.00	62,012,519.50
<b>PROVISIONES A CORTO PLAZO</b>	<b>0.00</b>	<b>22,755,528.50</b>	<b>4,998,918.72</b>	<b>4,998,918.72</b>	<b>0.00</b>	<b>22,755,528.50</b>
OTRAS PROVISIONES A CORTO PLAZO	0.00	22,755,528.50	4,998,918.72	4,998,918.72	0.00	22,755,528.50
<b>HACIENDA PUBLICA/ PATRIMONIO</b>						
<b>HACIENDA PUBLICA/ PATRIMONIO CONTRIBUIDO</b>	<b>0.00</b>	<b>112,800,105.42</b>	<b>0.00</b>	<b>0.00</b>	<b>0.00</b>	<b>112,800,105.42</b>
<b>APORTACIONES</b>	<b>0.00</b>	<b>112,800,105.42</b>	<b>0.00</b>	<b>0.00</b>	<b>0.00</b>	<b>112,800,105.42</b>
PATRIMONIO HACIENDA PUBLICA	0.00	112,800,105.42	0.00	0.00	0.00	112,800,105.42
<b>HACIENDA PUBLICA/ PATRIMONIO GENERADO</b>	<b>0.00</b>	<b>176,269,911.73</b>	<b>90,172.91</b>	<b>80,000.00</b>	<b>0.00</b>	<b>176,259,738.82</b>
<b>RESULTADOS DE EJERCICIOS ANTERIORES</b>	<b>0.00</b>	<b>176,269,911.73</b>	<b>90,172.91</b>	<b>80,000.00</b>	<b>0.00</b>	<b>176,259,738.82</b>
RESULTADO EJERCICIOS ANTERIORES 2008	56,597,924.79	0.00	0.00	0.00	56,597,924.79	0.00
RESULTADO EJERCICIO 2009	0.00	18,225,928.30	0.00	0.00	0.00	18,225,928.30
RESULTADO EJERCICIO 2010	0.00	5,967,780.44	0.00	0.00	0.00	5,967,780.44
RESULTADO EJERCICIO 2011	38,776,295.80	0.00	0.00	0.00	38,776,295.80	0.00
RESULTADO EJERCICIO 2012	0.00	11,110,264.16	0.00	0.00	0.00	11,110,264.16
RESULTADO EJERCICIO 2013	0.00	37,064,733.03	0.00	0.00	0.00	37,064,733.03
RESULTADO EJERCICIO 2014	0.00	56,844,305.41	0.00	0.00	0.00	56,844,305.41
RESULTADO EJERCICIO 2015	0.00	50,336,391.72	0.00	0.00	0.00	50,336,391.72
RESULTADOS EJERCICIO 2016	0.00	81,467,675.35	0.00	0.00	0.00	81,467,675.35
RESULTADOS EJERCICIO 2017	0.00	10,627,053.91	90,172.91	80,000.00	0.00	10,616,881.00
<b>INGRESOS</b>						
<b>INGRESOS DE GESTIÓN</b>	<b>0.00</b>	<b>0.00</b>	<b>0.20</b>	<b>15,950,223.52</b>	<b>0.00</b>	<b>15,950,223.32</b>
<b>IMPUESTOS</b>	<b>0.00</b>	<b>0.00</b>	<b>0.20</b>	<b>12,802,368.42</b>	<b>0.00</b>	<b>12,802,368.22</b>
IMPUESTOS SOBRE EL PATRIMONIO	0.00	0.00	0.20	12,280,417.38	0.00	12,280,417.18
IMPUESTO SOBRE LA PRODUCCIÓN, EL CONSUMO Y LAS TRANSACCIONES	0.00	0.00	0.00	193,245.75	0.00	193,245.75
ACCESORIOS	0.00	0.00	0.00	328,705.29	0.00	328,705.29
<b>DERECHOS</b>	<b>0.00</b>	<b>0.00</b>	<b>0.00</b>	<b>2,778,586.89</b>	<b>0.00</b>	<b>2,778,586.89</b>
DERECHOS POR EL USO, GOCE, APROVECHAMIENTO O EXPLOTACIÓN DE BIENES DE DOMINIO PÚBLICO	0.00	0.00	0.00	41,213.07	0.00	41,213.07
DERECHOS POR PRESTACIÓN DE SERVICIOS	0.00	0.00	0.00	2,123,777.75	0.00	2,123,777.75





**MUNICIPIO DE TECOMAN, COL.**  
**Sistema Integral de Contabilidad Gubernamental**  
**BALANZA DE COMPROBACION**  
**DEL 1 DE ENERO AL 31 DE ENERO DE 2018**

Descripción	Saldo Anterior		Movimientos		Saldo Actual	
	Debe	Haber	Debe	Haber	Debe	Haber
ACCESORIOS	0.00	0.00	0.00	15,467.70	0.00	15,467.70
OTROS DERECHOS	0.00	0.00	0.00	598,128.37	0.00	598,128.37
<b>PRODUCTOS DE TIPO CORRIENTE</b>	<b>0.00</b>	<b>0.00</b>	<b>0.00</b>	<b>144,364.18</b>	<b>0.00</b>	<b>144,364.18</b>
PRODUCTOS DERIVADOS DEL USO Y APROVECHAMIENTO DE BIENES NO SUJETOS A RÉGIMEN DE DOMINIO PÚBLICO	0.00	0.00	0.00	141,393.89	0.00	141,393.89
OTROS PRODUCTOS QUE GENERAN INGRESOS CORRIENTES	0.00	0.00	0.00	2,970.29	0.00	2,970.29
<b>APROVECHAMIENTOS DE TIPO CORRIENTE</b>	<b>0.00</b>	<b>0.00</b>	<b>0.00</b>	<b>224,904.03</b>	<b>0.00</b>	<b>224,904.03</b>
MULTAS	0.00	0.00	0.00	224,868.39	0.00	224,868.39
OTROS APROVECHAMIENTOS	0.00	0.00	0.00	35.64	0.00	35.64
<b>PARTICIPACIONES, APORTACIONES, TRANSFERENCIAS, ASIGNACIONES, SUBSIDIOS Y OTRAS AYUDAS</b>	<b>0.00</b>	<b>0.00</b>	<b>0.00</b>	<b>19,695,196.82</b>	<b>0.00</b>	<b>19,695,196.82</b>
<b>PARTICIPACIONES Y APORTACIONES</b>	<b>0.00</b>	<b>0.00</b>	<b>0.00</b>	<b>19,695,196.82</b>	<b>0.00</b>	<b>19,695,196.82</b>
PARTICIPACIONES	0.00	0.00	0.00	13,081,470.82	0.00	13,081,470.82
APORTACIONES	0.00	0.00	0.00	6,413,148.00	0.00	6,413,148.00
CONVENIOS	0.00	0.00	0.00	200,578.00	0.00	200,578.00
<b>GASTOS Y OTRAS PÉRDIDAS</b>						
<b>GASTOS DE FUNCIONAMIENTO</b>	<b>0.00</b>	<b>0.00</b>	<b>20,535,725.18</b>	<b>134,897.01</b>	<b>20,400,828.17</b>	<b>0.00</b>
<b>SERVICIOS PERSONALES</b>	<b>0.00</b>	<b>0.00</b>	<b>17,551,778.47</b>	<b>0.00</b>	<b>17,551,778.47</b>	<b>0.00</b>
REMUNERACIONES AL PERSONAL DE CARÁCTER PERMANENTE	0.00	0.00	8,175,913.60	0.00	8,175,913.60	0.00
REMUNERACIONES AL PERSONAL DE CARÁCTER TRANSITORIO	0.00	0.00	858,705.71	0.00	858,705.71	0.00
REMUNERACIONES ADICIONALES Y ESPECIALES	0.00	0.00	5,861,343.76	0.00	5,861,343.76	0.00
SEGURIDAD SOCIAL	0.00	0.00	1,182,122.35	0.00	1,182,122.35	0.00
OTRAS PRESTACIONES SOCIALES Y ECONOMICAS	0.00	0.00	1,473,693.05	0.00	1,473,693.05	0.00
<b>MATERIALES Y SUMINISTROS</b>	<b>0.00</b>	<b>0.00</b>	<b>736,618.77</b>	<b>71,687.84</b>	<b>664,930.93</b>	<b>0.00</b>
MATERIALES DE ADMINISTRACION, EMISION DE DOCUMENTOS Y ARTICULOS OFICIALES	0.00	0.00	26,587.30	918.46	25,668.84	0.00
MATERIALES Y ARTICULOS DE CONSTRUCCION Y DE REPARACION	0.00	0.00	56,911.30	8,935.58	47,975.72	0.00
PRODUCTOS QUIMICOS, FARMACEUTICOS Y DE LABORATORIO	0.00	0.00	1,226.20	0.00	1,226.20	0.00
COMBUSTIBLES, LUBRICANTES Y ADITIVOS	0.00	0.00	575,437.37	52,745.60	522,691.77	0.00
HERRAMIENTAS, REFACCIONES Y ACCESORIOS MENORES	0.00	0.00	76,456.60	9,088.20	67,368.40	0.00
<b>SERVICIOS GENERALES</b>	<b>0.00</b>	<b>0.00</b>	<b>2,247,327.94</b>	<b>63,209.17</b>	<b>2,184,118.77</b>	<b>0.00</b>



MUNICIPIO DE TECOMAN, COL.  
Sistema Integral de Contabilidad Gubernamental  
**BALANZA DE COMPROBACION**  
DEL 1 DE ENERO AL 31 DE ENERO DE 2018

Descripción	Saldo Anterior		Movimientos		Saldo Actual	
	Debe	Haber	Debe	Haber	Debe	Haber
SERVICIOS BÁSICOS	0.00	0.00	1,857,030.37	51,062.00	1,805,968.37	0.00
SERVICIOS DE ARRENDAMIENTO	0.00	0.00	61,180.00	0.00	61,180.00	0.00
SERVICIOS PROFESIONALES, CIENTÍFICOS Y TÉCNICOS Y OTROS SERVICIOS	0.00	0.00	15,420.35	0.00	15,420.35	0.00
SERVICIOS FINANCIEROS, BANCARIOS Y COMERCIALES	0.00	0.00	50,794.96	0.00	50,794.96	0.00
SERVICIOS DE INSTALACION, REPARACION, MANTENIMIENTO Y CONSERVACION	0.00	0.00	36,521.66	0.00	36,521.66	0.00
SERVICIOS DE COMUNICACION SOCIAL Y PUBLICIDAD	0.00	0.00	35,894.34	12,147.17	23,747.17	0.00
SERVICIOS DE TRASLADO Y VIATICOS	0.00	0.00	28,095.47	0.00	28,095.47	0.00
SERVICIOS OFICIALES	0.00	0.00	29,965.00	0.00	29,965.00	0.00
OTROS SERVICIOS GENERALES	0.00	0.00	132,425.79	0.00	132,425.79	0.00
<b>TRANSFERENCIAS, ASIGNACIONES, SUBSIDIOS Y OTRAS AYUDAS</b>	<b>0.00</b>	<b>0.00</b>	<b>5,132,661.85</b>	<b>5,000.00</b>	<b>5,127,661.85</b>	<b>0.00</b>
<i>TRANSFERENCIAS INTERNAS Y ASIGNACIONES AL SECTOR PÚBLICO</i>	<i>0.00</i>	<i>0.00</i>	<i>1,650,000.00</i>	<i>0.00</i>	<i>1,650,000.00</i>	<i>0.00</i>
TRANSFERENCIAS INTERNAS AL SECTOR PÚBLICO	0.00	0.00	1,650,000.00	0.00	1,650,000.00	0.00
<b>SUBSIDIOS Y SUBENCIONES</b>	<b>0.00</b>	<b>0.00</b>	<b>96,848.00</b>	<b>0.00</b>	<b>96,848.00</b>	<b>0.00</b>
SUBSIDIOS	0.00	0.00	96,848.00	0.00	96,848.00	0.00
<b>AYUDAS SOCIALES</b>	<b>0.00</b>	<b>0.00</b>	<b>113,930.00</b>	<b>5,000.00</b>	<b>108,930.00</b>	<b>0.00</b>
AYUDAS SOCIALES A PERSONAS	0.00	0.00	61,880.00	0.00	61,880.00	0.00
AYUDAS SOCIALES A INSTITUCIONES	0.00	0.00	52,050.00	5,000.00	47,050.00	0.00
<b>PENSIONES Y JUBILACIONES</b>	<b>0.00</b>	<b>0.00</b>	<b>3,271,883.85</b>	<b>0.00</b>	<b>3,271,883.85</b>	<b>0.00</b>
JUBILACIONES	0.00	0.00	3,271,883.85	0.00	3,271,883.85	0.00
<b>INTERESES, COMISIONES Y OTROS GASTOS DE LA DEUDA PÚBLICA</b>	<b>0.00</b>	<b>0.00</b>	<b>404,313.74</b>	<b>0.00</b>	<b>404,313.74</b>	<b>0.00</b>
<i>INTERESES DE LA DEUDA PUBLICA</i>	<i>0.00</i>	<i>0.00</i>	<i>404,313.74</i>	<i>0.00</i>	<i>404,313.74</i>	<i>0.00</i>
INTERESES DE LA DEUDA PÚBLICA INTERNA	0.00	0.00	404,313.74	0.00	404,313.74	0.00
<b>OTROS GASTOS Y PÉRDIDAS EXTRAORDINARIAS</b>	<b>0.00</b>	<b>0.00</b>	<b>183.27</b>	<b>0.00</b>	<b>183.27</b>	<b>0.00</b>
<b>OTROS GASTOS</b>	<b>0.00</b>	<b>0.00</b>	<b>183.27</b>	<b>0.00</b>	<b>183.27</b>	<b>0.00</b>
OTROS GASTOS VARIOS	0.00	0.00	183.27	0.00	183.27	0.00
<b>CUENTAS DE CIERRE CONTABLE</b>						
<b>CUENTAS DE ORDEN CONTABLES</b>						
<b>CUENTAS DE ORDEN PRESUPUESTARIAS</b>						
LEY DE INGRESOS	0.00	0.00	469,980,651.08	469,980,651.08	0.00	0.00
LEY DE INGRESOS ESTIMADA	0.00	0.00	398,689,810.00	0.00	398,689,810.00	0.00
IMPUESTOS	0.00	0.00	48,105,804.03	0.00	48,105,804.03	0.00



**MUNICIPIO DE TECOMAN, COL.**  
**Sistema Integral de Contabilidad Gubernamental**  
**BALANZA DE COMPROBACION**  
**DEL 1 DE ENERO AL 31 DE ENERO DE 2018**

Descripción	Saldo Anterior		Movimientos		Saldo Actual	
	Debe	Haber	Debe	Haber	Debe	Haber
DERECHOS	0.00	0.00	30,372,890.90	0.00	30,372,890.90	0.00
PRODUCTOS DE TIPO CORRIENTE	0.00	0.00	1,647,951.96	0.00	1,647,951.96	0.00
APROVECHAMIENTOS DE TIPO CORRIENTE	0.00	0.00	445,050.01	0.00	445,050.01	0.00
PARTICIPACIONES Y APORTACIONES.	0.00	0.00	318,118,113.10	0.00	318,118,113.10	0.00
<b>LEY DE INGRESOS POR EJECUTAR</b>	<b>0.00</b>	<b>0.00</b>	<b>35,645,420.34</b>	<b>398,689,810.20</b>	<b>0.00</b>	<b>363,044,389.86</b>
IMPUESTOS	0.00	0.00	12,802,368.42	48,105,804.23	0.00	35,303,435.81
DERECHOS	0.00	0.00	2,778,586.89	30,372,890.90	0.00	27,594,304.01
PRODUCTOS DE TIPO CORRIENTE	0.00	0.00	144,364.18	1,647,951.96	0.00	1,503,587.78
APROVECHAMIENTOS DE TIPO CORRIENTE	0.00	0.00	224,904.03	445,050.01	0.00	220,145.98
PARTICIPACIONES Y APORTACIONES.	0.00	0.00	19,695,196.82	318,118,113.10	0.00	298,422,916.28
<b>LEY DE INGRESOS DEVENGADA</b>	<b>0.00</b>	<b>0.00</b>	<b>35,645,420.54</b>	<b>35,645,420.54</b>	<b>0.00</b>	<b>0.00</b>
IMPUESTOS	0.00	0.00	12,802,368.62	12,802,368.62	0.00	0.00
DERECHOS	0.00	0.00	2,778,586.89	2,778,586.89	0.00	0.00
PRODUCTOS DE TIPO CORRIENTE	0.00	0.00	144,364.18	144,364.18	0.00	0.00
APROVECHAMIENTOS DE TIPO CORRIENTE	0.00	0.00	224,904.03	224,904.03	0.00	0.00
PARTICIPACIONES Y APORTACIONES.	0.00	0.00	19,695,196.82	19,695,196.82	0.00	0.00
<b>LEY DE INGRESOS RECAUDADA</b>	<b>0.00</b>	<b>0.00</b>	<b>0.20</b>	<b>35,645,420.34</b>	<b>0.00</b>	<b>35,645,420.14</b>
IMPUESTOS	0.00	0.00	0.20	12,802,368.42	0.00	12,802,368.22
DERECHOS	0.00	0.00	0.00	2,778,586.89	0.00	2,778,586.89
PRODUCTOS DE TIPO CORRIENTE	0.00	0.00	0.00	144,364.18	0.00	144,364.18
APROVECHAMIENTOS DE TIPO CORRIENTE	0.00	0.00	0.00	224,904.03	0.00	224,904.03
PARTICIPACIONES Y APORTACIONES.	0.00	0.00	0.00	19,695,196.82	0.00	19,695,196.82
<b>PRESUPUESTO DE EGRESOS</b>	<b>0.00</b>	<b>0.00</b>	<b>637,369,732.98</b>	<b>637,369,732.98</b>	<b>0.00</b>	<b>0.00</b>
<b>PRESUPUESTO DE EGRESOS APROBADO</b>	<b>0.00</b>	<b>0.00</b>	<b>0.00</b>	<b>398,689,810.00</b>	<b>0.00</b>	<b>398,689,810.00</b>
SERVICIOS PERSONALES (APROBADO)	0.00	0.00	0.00	196,599,734.15	0.00	196,599,734.15
MATERIALES Y SUMINISTROS (APROBADO)	0.00	0.00	0.00	16,981,947.50	0.00	16,981,947.50
SERVICIOS GENERALES (APROBADO)	0.00	0.00	0.00	45,440,127.13	0.00	45,440,127.13
TRANSFERENCIAS, ASIGNACIONES, SUBSIDIOS Y OTRAS AYUDAS (APROBADO)	0.00	0.00	0.00	72,033,130.10	0.00	72,033,130.10
BIENES MUEBLES, INMUEBLES E INTANGIBLES (APROBADO)	0.00	0.00	0.00	38,259.88	0.00	38,259.88
INVERSION PUBLICA (APROBADO)	0.00	0.00	0.00	47,501,626.49	0.00	47,501,626.49
PARTICIPACIONES Y APORTACIONES (APROBADO)	0.00	0.00	0.00	268,959.60	0.00	268,959.60
DEUDA PUBLICA (APROBADO)	0.00	0.00	0.00	19,826,025.15	0.00	19,826,025.15
<b>PRESUPUESTO DE EGRESOS POR EJERCER</b>	<b>0.00</b>	<b>0.00</b>	<b>400,745,936.50</b>	<b>70,602,222.86</b>	<b>330,143,713.64</b>	<b>0.00</b>
SERVICIOS PERSONALES (POR EJERCER)	0.00	0.00	197,974,662.97	18,926,707.29	179,047,955.68	0.00
MATERIALES Y SUMINISTROS (POR EJERCER)	0.00	0.00	17,158,909.16	841,892.59	16,317,016.57	0.00



**MUNICIPIO DE TECOMAN, COL.**  
Sistema Integral de Contabilidad Gubernamental  
**BALANZA DE COMPROBACION**  
**DEL 1 DE ENERO AL 31 DE ENERO DE 2018**

Descripción	Saldo Anterior		Movimientos		Saldo Actual	
	Debe	Haber	Debe	Haber	Debe	Haber
SERVICIOS GENERALES (POR EJERCER)	0.00	0.00	45,825,137.04	2,494,036.21	43,331,100.83	0.00
TRANSFERENCIAS, ASIGNACIONES, SUBSIDIOS Y OTRAS AYUDAS (POR EJERCER)	0.00	0.00	72,038,130.10	5,132,661.85	66,905,468.25	0.00
BIENES MUEBLES, INMUEBLES E INTANGIBLES (POR EJERCER)	0.00	0.00	38,259.88	0.00	38,259.88	0.00
INVERSION PUBLICA (POR EJERCER)	0.00	0.00	47,501,626.49	0.00	47,501,626.49	0.00
PARTICIPACIONES Y APORTACIONES (POR EJERCER)	0.00	0.00	268,959.60	0.00	268,959.60	0.00
DEUDA PUBLICA (POR EJERCER)	0.00	0.00	19,940,251.26	43,206,924.92	0.00	23,266,673.66
<b>MODIFICACIONES AL PRESUPUESTO DE EGRESOS APROBADO</b>	<b>0.00</b>	<b>0.00</b>	<b>1,761,137.02</b>	<b>1,836,229.49</b>	<b>0.00</b>	<b>75,092.47</b>
SERVICIOS PERSONALES (MODIFICADO)	0.00	0.00	1,374,928.82	1,374,928.82	0.00	0.00
MATERIALES Y SUMINISTROS (MODIFICADO)	0.00	0.00	105,273.82	105,273.82	0.00	0.00
SERVICIOS GENERALES (MODIFICADO)	0.00	0.00	246,708.27	321,800.74	0.00	75,092.47
DEUDA PUBLICA (MODIFICADO)	0.00	0.00	34,226.11	34,226.11	0.00	0.00
<b>PRESUPUESTO DE EGRESOS COMPROMETIDO</b>	<b>0.00</b>	<b>0.00</b>	<b>69,060,982.85</b>	<b>69,060,982.85</b>	<b>0.00</b>	<b>0.00</b>
SERVICIOS PERSONALES (COMPOMETIDO)	0.00	0.00	17,551,778.47	17,551,778.47	0.00	0.00
MATERIALES Y SUMINISTROS (COMPOMETIDO)	0.00	0.00	808,306.61	808,306.61	0.00	0.00
SERVICIOS GENERALES (COMPOMETIDO)	0.00	0.00	2,310,537.11	2,310,537.11	0.00	0.00
TRANSFERENCIAS, ASIGNACIONES, SUBSIDIOS Y OTRAS AYUDAS (COMPOMETIDO)	0.00	0.00	5,137,661.85	5,137,661.85	0.00	0.00
DEUDA PUBLICA (COMPOMETIDO)	0.00	0.00	43,252,698.81	43,252,698.81	0.00	0.00
<b>PRESUPUESTO DE EGRESOS DEVENGADO</b>	<b>0.00</b>	<b>0.00</b>	<b>69,047,682.48</b>	<b>68,556,592.09</b>	<b>491,090.39</b>	<b>0.00</b>
SERVICIOS PERSONALES (DEVENGADO)	0.00	0.00	17,551,778.47	17,551,778.47	0.00	0.00
MATERIALES Y SUMINISTROS (DEVENGADO)	0.00	0.00	807,153.41	782,829.87	24,323.54	0.00
SERVICIOS GENERALES (DEVENGADO)	0.00	0.00	2,298,389.94	2,294,619.94	3,770.00	0.00
TRANSFERENCIAS, ASIGNACIONES, SUBSIDIOS Y OTRAS AYUDAS (DEVENGADO)	0.00	0.00	5,137,661.85	5,137,661.85	0.00	0.00
DEUDA PUBLICA (DEVENGADO)	0.00	0.00	43,252,698.81	42,789,701.96	462,996.85	0.00
<b>PRESUPUESTO DE EGRESOS EJERCIDO</b>	<b>0.00</b>	<b>0.00</b>	<b>68,639,254.33</b>	<b>28,321,336.44</b>	<b>40,317,917.89</b>	<b>0.00</b>
SERVICIOS PERSONALES (EJERCIDO)	0.00	0.00	17,611,255.72	17,608,465.87	2,789.85	0.00
MATERIALES Y SUMINISTROS (EJERCIDO)	0.00	0.00	725,792.03	198,677.74	527,114.29	0.00
SERVICIOS GENERALES (EJERCIDO)	0.00	0.00	2,282,472.77	2,097,053.96	185,418.81	0.00
TRANSFERENCIAS, ASIGNACIONES, SUBSIDIOS Y OTRAS AYUDAS (EJERCIDO)	0.00	0.00	5,158,661.85	5,137,611.85	21,050.00	0.00
DEUDA PUBLICA (EJERCIDO)	0.00	0.00	42,861,071.96	3,279,527.02	39,581,544.94	0.00
<b>PRESUPUESTO DE EGRESOS PAGADO</b>	<b>0.00</b>	<b>0.00</b>	<b>28,114,739.80</b>	<b>302,559.25</b>	<b>27,812,180.55</b>	<b>0.00</b>
SERVICIOS PERSONALES (PAGADO)	0.00	0.00	17,608,465.87	59,477.25	17,548,988.62	0.00
MATERIALES Y SUMINISTROS (PAGADO)	0.00	0.00	128,143.10	14,650.00	113,493.10	0.00



MUNICIPIO DE TECOMAN, COL.  
Sistema Integral de Contabilidad Gubernamental  
**BALANZA DE COMPROBACION**  
**DEL 1 DE ENERO AL 31 DE ENERO DE 2018**

Descripción	Saldo Anterior		Movimientos		Saldo Actual	
	Debe	Haber	Debe	Haber	Debe	Haber
SERVICIOS GENERALES (PAGADO)	0.00	0.00	2,045,991.96	51,062.00	1,994,929.96	0.00
TRANSFERENCIAS, ASIGNACIONES, SUBSIDIOS Y OTRAS AYUDAS (PAGADO)	0.00	0.00	5,132,611.85	26,000.00	5,106,611.85	0.00
DEUDA PUBLICA (PAGADO)	0.00	0.00	3,199,527.02	151,370.00	3,048,157.02	0.00
<b>CUENTAS DE CIERRE PRESUPUESTARIO</b>						
<b>TOTAL:</b>	<b>619,310,764.49</b>	<b>619,310,764.49</b>	<b>1,340,927,543.13</b>	<b>1,340,927,543.13</b>	<b>1,471,025,963.79</b>	<b>1,471,025,963.79</b>





**MUNICIPIO DE TECOMAN, COL.**  
**Sistema Integral de Contabilidad Gubernamental**  
**CONCILIACION ENTRE LOS EGRESOS PRESUPUESTARIOS Y LOS GASTOS CONTABLES**  
**DEL 1 DE ENERO AL 31 DE ENERO DE 2018**

Clave	Descripción	Importe	Total
<b>1</b>	<b>TOTAL DE EGRESOS (PRESUPUESTARIOS)</b>		<b>68,621,188.83</b>
<b>2</b>	<b>MENOS EGRESOS PRESUPUESTARIOS NO CONTABLES</b>		<b>42,688,385.07</b>
	<i>Mobiliario y equipo de administración</i>	0.00	
	<i>Mobiliario y equipo educacional y recreativo</i>	0.00	
	<i>Equipo e instrumental médico y de laboratorio</i>	0.00	
	<i>Vehículos y equipo de transporte</i>	0.00	
	<i>Equipo de defensa y seguridad</i>	0.00	
	<i>Maquinaria, otros equipos y herramientas</i>	0.00	
	<i>Activos biológicos</i>	0.00	
	<i>Bienes inmuebles</i>	0.00	
	<i>Activos intangibles</i>	0.00	
	<i>Obra pública en bienes propios</i>	0.00	
	<i>Acciones y participaciones de capital</i>	0.00	
	<i>Compra de títulos y valores</i>	0.00	
	<i>Inversiones en fideicomisos, mandatos y otros análogos</i>	0.00	
	<i>Provisiones para contingencias y otras erogaciones especiales</i>	0.00	
	<i>Amortización de la deuda pública</i>	276,268.77	
	<i>Adeudos de ejercicios fiscales anteriores (ADEFAS)</i>	42,412,116.30	
	<i>Otros Egresos Presupuestales No Contables</i>	0.00	
<b>3</b>	<b>MAS GASTOS CONTABLES NO PRESUPUESTALES</b>		<b>183.27</b>
	<i>Estimaciones, depreciaciones, deterioros, obsolescencia y amortizaciones</i>	0.00	
	<i>Provisiones</i>	0.00	
	<i>Disminución de inventarios</i>	0.00	
	<i>Aumento por insuficiencia de estimaciones por pérdida o deterioro u obsolescencia</i>	0.00	
	<i>Aumento por insuficiencia de provisiones</i>	0.00	
	<i>Otros Gastos</i>	183.27	
	<i>Otros Gastos Contables No Presupuestales</i>	0.00	
<b>4</b>	<b>TOTAL DE GASTO CONTABLE (2 - 1 - 2 + 3)</b>		<b>25,932,987.03</b>

  
 PRESIDENTE MUNICIPAL  
*Jose Guadalupe Garcia Negrete*  
 JOSE GUADALUPE GARCIA NEGRETE  
 PRESIDENCIA  
 L.C.P. MARTHA ANGELICA VALENZUELA VERDUZCO  
 TESORERA MUNICIPAL  
  
 TESORERIA MUNICIPAL  
 AYUNTAMIENTO CONSTITUCIONAL  
 TECOMAN, COL.

  
 DIRECTOR DE EGRESOS Y CONTABILIDAD  
 DIRECCION DE EGRESOS  
 C.P. JUAN GABRIEL MADRICAL GOMEZ

\*BAJO PROTESTA DE DECIR VERDAD DECLARAMOS QUE LOS ESTADOS FINANCIEROS Y SUS NOTAS, SON RAZONABLEMENTE CORRECTOS Y SON REPOSABILIDAD DEL EMISOR\*





**MUNICIPIO DE TECOMAN, COL.**  
**Sistema Integral de Contabilidad Gubernamental**  
**CONCILIACION ENTRE LOS INGRESOS PRESUPUESTARIOS Y LOS INGRESOS CONTABLES**  
**DEL 1 DE ENERO AL 31 DE ENERO DE 2018**

Clave	Descripción	Importe	Total
<b>1</b>	<b>INGRESOS PRESUPUESTARIOS</b>		<b>35,645,420.14</b>
<b>2</b>	<b>MAS INGRESOS CONTABLES NO PRESUPUESTARIOS</b>		<b>0.00</b>
	<i>Incremento por variación de inventarios</i>	0.00	
	<i>Disminución del exceso de estimaciones por pérdida o deterioro u obsolescencia</i>	0.00	
	<i>Disminución del exceso de provisiones</i>	0.00	
	<i>Otros ingresos y beneficios varios</i>	0.00	
	<i>Otros ingresos contables no presupuestarios</i>	0.00	
<b>3</b>	<b>MENOS INGRESOS PRESUPUESTARIOS NO CONTABLES</b>		<b>0.00</b>
	<i>Productos de capital</i>	0.00	
	<i>Aprovechamientos capital</i>	0.00	
	<i>Ingresos derivados de financiamientos</i>	0.00	
	<i>Otros Ingresos presupuestarios no contables</i>	0.00	
<b>4</b>	<b>INGRESOS CONTABLES (4 = 1 + 2 - 3)</b>		<b>35,645,420.14</b>



ESCRIBANA MUNICIPAL  
**L.C.P. MARTHA ANGELICA VALENZUELA VERDUZCO**



PRESIDENTE MUNICIPAL  
*Jose Guadalupe Garcia*  
**JOSE GUADALUPE GARCIA NEGRETE**



DIRECTOR DE EGRESOS Y CONTABILIDAD  
**DIRECCION DE EGRESOS**  
**C.P. JUAN GABRIEL MADRIGAL GOMEZ**

ESCRIBANIA PRESIDENCIA MUNICIPAL

H. AYUNTAMIENTO CONSTITUCIONAL DE TECOMAN

# Información Contable

Estado de Situación Financiera

Estado de Actividades

Estado de Variación en la Hacienda Pública

Estado de Cambios en la Situación Financiera

Estado de Flujos de Efectivo

Estado Analítico del Activo

Estado Analítico de la Deuda y otros Pasivos

Cuenta Económica

Notas a los Estados Financieros

---

ENERO 2018





MUNICIPIO DE TECOMAN, COL.  
Sistema Integral de Contabilidad Gubernamental  
ESTADO DE SITUACION FINANCIERA  
AL 31 DE ENERO DE 2018

Descripción de la Cuenta	Importe
<b>ACTIVO</b>	
<b>ACTIVO CIRCULANTE</b>	
<i>EFFECTIVO Y EQUIVALENTES</i>	
BANCOS/TESORERIA	12,800,387.23
<i>DERECHOS A RECIBIR EFECTIVO O EQUIVALENTES</i>	
INVERSIONES FINANCIERAS DE CORTO PLAZO	1,934,678.15
CUENTAS POR COBRAR A CORTO PLAZO	234,554.84
DEUDORES DIVERSOS POR COBRAR A CORTO PLAZO	21,991,424.62
DEUDORES POR ANTICIPOS DE TESORERIA A CORTO PLAZO	208,480.27
<b>TOTAL ACTIVO CIRCULANTE</b>	<b>37,169,525.11</b>
<b>ACTIVO NO CIRCULANTE</b>	
<i>BIENES INMUEBLES, INFRAESTRUCTURA Y CONSTRUCCIONES EN PROCESO</i>	
TERRENOS	9,676,870.51
EDIFICIOS NO HABITACIONALES	111,416,201.01
CONSTRUCCIONES EN PROCESO EN BIENES DE DOMINIO PÚBLICO	227,902,532.46
CONSTRUCCIONES EN PROCESO EN BIENES PROPIOS	29,668,611.81
<i>BIENES MUEBLES</i>	
MOBILIARIO Y EQUIPO DE ADMINISTRACIÓN	15,804,954.38
MOBILIARIO Y EQUIPO EDUCACIONAL Y RECREATIVO	931,021.03
EQUIPO E INSTRUMENTAL MÉDICO Y DE LABORATORIO	2,891.10
EQUIPO DE TRANSPORTE	57,428,515.40
EQUIPO DE DEFENSA Y SEGURIDAD	8,036,894.88
MAQUINARIA, OTROS EQUIPOS Y HERRAMIENTAS	30,159,215.29
<i>ACTIVOS INTANGIBLES</i>	
SOFTWARE	440,809.99
<b>TOTAL ACTIVO NO CIRCULANTE</b>	<b>491,468,517.86</b>
<b>TOTAL ACTIVO</b>	<b>528,638,042.97</b>
<b>PASIVO</b>	
<b>PASIVO CIRCULANTE</b>	
<i>CUENTAS POR PAGAR A CORTO PLAZO</i>	
SERVICIOS PERSONALES POR PAGAR A CORTO PLAZO	3,789,229.55
PROVEEDORES POR PAGAR A CORTO PLAZO	14,492,508.26
CONTRATISTAS POR OBRAS PÚBLICAS POR PAGAR A CORTO PLAZO	4,171,672.30
TRANSFERENCIAS OTORGADAS POR PAGAR A CORTO PLAZO	1,841,714.28
RETENCIONES Y CONTRIBUCIONES POR PAGAR A CORTO PLAZO	94,620,613.86
DEVOLUCIONES DE LA LEY DE INGRESO POR PAGAR A CORTO PLAZO	-359,327.07
OTRAS CUENTAS POR PAGAR A CORTO PLAZO	26,541,306.44
<i>PORCIÓN A CORTO PLAZO DE LA DEUDA PÚBLICA A LARGO PLAZO</i>	
PORCIÓN A CORTO PLAZO DE LA DEUDA PÚBLICA INTERNA	62,012,519.50
<i>PROVISIONES A CORTO PLAZO</i>	
OTRAS PROVISIONES A CORTO PLAZO	22,755,528.50
<b>TOTAL PASIVO CIRCULANTE</b>	<b>229,865,765.62</b>
<b>TOTAL PASIVO</b>	<b>229,865,765.62</b>
<b>HACIENDA PUBLICA/ PATRIMONIO</b>	

"BAJO PROTESTA DE DECIR VERDAD DECLARAMOS QUE LOS ESTADOS FINANCIEROS Y SUS NOTAS, SON RAZONABLEMENTE CORRECTOS Y SON REPOSABILIDAD DEL EMISOR"



MUNICIPIO DE TECOMAN, COL.  
 Sistema Integral de Contabilidad Gubernamental  
**ESTADO DE SITUACION FINANCIERA**  
 AL 31 DE ENERO DE 2018

Descripción de la Cuenta	Importe
<b>HACIENDA PUBLICA/ PATRIMONIO CONTRIBUIDO</b>	
<i>APORTACIONES</i>	112,800,105.42
<b>TOTAL HACIENDA PUBLICA/ PATRIMONIO CONTRIBUIDO</b>	<b>112,800,105.42</b>
<b>HACIENDA PUBLICA/ PATRIMONIO GENERADO</b>	
<i>RESULTADO DEL EJERCICIO (AHORRO/DESAHORRO)</i>	9,712,433.11
<i>RESULTADOS DE EJERCICIOS ANTERIORES</i>	176,259,738.82
<b>TOTAL HACIENDA PUBLICA/ PATRIMONIO GENERADO</b>	<b>185,972,171.93</b>
<b>TOTAL HACIENDA PUBLICA/ PATRIMONIO</b>	<b>298,772,277.35</b>
<b>TOTAL PASIVO Y HACIENDA PUBLICA/ PATRIMONIO</b>	<b>528,638,042.97</b>



TESORERA MUNICIPAL  
**L.C.P. MARTHA ANGELICA VALENZUELA VERDUZCO**

**TESORERIA MUNICIPAL**



PRESIDENTE MUNICIPAL

*Jose Guadalupe Garcia Negrete*  
**JOSE GUADALUPE GARCIA NEGRETE**

**PRESIDENCIA**



DIRECTOR DE EGRESOS Y CONTABILIDAD

*Juan Gabriel Martica Gomez*  
**C.P. JUAN GABRIEL MARTICA GOMEZ**





MUNICIPIO DE TECOMAN, COL.  
Sistema Integral de Contabilidad Gubernamental  
ESTADO DE ACTIVIDADES  
DEL 1 DE ENERO AL 31 DE ENERO DE 2018

Descripción de la Cuenta	Importe
<b>INGRESOS</b>	
<b>INGRESOS DE GESTIÓN</b>	
<i>IMPUESTOS</i>	
IMPUESTOS SOBRE EL PATRIMONIO	12,280,417.18
IMPUESTO SOBRE LA PRODUCCIÓN, EL CONSUMO Y LAS TRANSACCIONES	193,245.75
ACCESORIOS	328,705.29
<i>DERECHOS</i>	
DERECHOS POR EL USO, GOCE, APROVECHAMIENTO O EXPLOTACIÓN DE BIENES DE DOMINIO PÚBLICO	41,213.07
DERECHOS POR PRESTACIÓN DE SERVICIOS	2,123,777.75
ACCESORIOS	15,467.70
OTROS DERECHOS	598,128.37
<i>PRODUCTOS DE TIPO CORRIENTE</i>	
PRODUCTOS DERIVADOS DEL USO Y APROVECHAMIENTO DE BIENES NO SUJETOS A RÉGIMEN DE DOMINIO PÚBLICO	141,393.89
OTROS PRODUCTOS QUE GENERAN INGRESOS CORRIENTES	2,970.29
<i>APROVECHAMIENTOS DE TIPO CORRIENTE</i>	
MULTAS	224,868.39
OTROS APROVECHAMIENTOS	35.64
<b>TOTAL INGRESOS DE GESTIÓN</b>	<b>15,950,223.32</b>
<b>PARTICIPACIONES, APORTACIONES, TRANSFERENCIAS, ASIGNACIONES, SUBSIDIOS Y OTRAS AYUDAS</b>	
<i>PARTICIPACIONES Y APORTACIONES</i>	
PARTICIPACIONES	13,081,470.82
APORTACIONES	6,413,148.00
CONVENIOS	200,578.00
<b>TOTAL PARTICIPACIONES, APORTACIONES, TRANSFERENCIAS, ASIGNACIONES, SUBSIDIOS Y OTRAS AYUDAS</b>	<b>19,695,196.82</b>
<b>TOTAL INGRESOS</b>	<b>35,645,420.14</b>
<b>GASTOS Y OTRAS PÉRDIDAS</b>	
<b>GASTOS DE FUNCIONAMIENTO</b>	
<i>SERVICIOS PERSONALES</i>	
REMUNERACIONES AL PERSONAL DE CARÁCTER PERMANENTE	8,175,913.60
REMUNERACIONES AL PERSONAL DE CARÁCTER TRANSITORIO	858,705.71
REMUNERACIONES ADICIONALES Y ESPECIALES	5,861,343.76
SEGURIDAD SOCIAL	1,182,122.35
OTRAS PRESTACIONES SOCIALES Y ECONOMICAS	1,473,693.05
<i>MATERIALES Y SUMINISTROS</i>	
MATERIALES DE ADMINISTRACION, EMISION DE DOCUMENTOS Y ARTICULOS OFICIALES	25,668.84
MATERIALES Y ARTICULOS DE CONSTRUCCION Y DE REPARACION	47,975.72
PRODUCTOS QUIMICOS, FARMACEUTICOS Y DE LABORATORIO	1,226.20
COMBUSTIBLES, LUBRICANTES Y ADITIVOS	522,691.77
HERRAMIENTAS, REFACCIONES Y ACCESORIOS MENORES	67,368.40
<i>SERVICIOS GENERALES</i>	
SERVICIOS BÁSICOS	1,805,968.37
SERVICIOS DE ARRENDAMIENTO	61,180.00
SERVICIOS PROFESIONALES, CIENTÍFICOS Y TÉCNICOS Y OTROS SERVICIOS	15,420.35

\*BAJO PROTESTA DE DECIR VERDAD DECLARAMOS QUE LOS ESTADOS FINANCIEROS Y SUS NOTAS, SON RAZONABLEMENTE CORRECTOS Y SON REPOSABILIDAD DEL EMISOR\*



**MUNICIPIO DE TECOMAN, COL.**  
**Sistema Integral de Contabilidad Gubernamental**  
**ESTADO DE ACTIVIDADES**  
**DEL 1 DE ENERO AL 31 DE ENERO DE 2018**

Descripción de la Cuenta	Importe
SERVICIOS FINANCIEROS, BANCARIOS Y COMERCIALES	50,794.96
SERVICIOS DE INSTALACION, REPARACION, MANTENIMIENTO Y CONSERVACION	36,521.66
SERVICIOS DE COMUNICACION SOCIAL Y PUBLICIDAD	23,747.17
SERVICIOS DE TRASLADO Y VIATICOS	28,095.47
SERVICIOS OFICIALES	29,965.00
OTROS SERVICIOS GENERALES	132,425.79
<b>TOTAL GASTOS DE FUNCIONAMIENTO</b>	<b>20,400,828.17</b>
<b>TRANSFERENCIAS, ASIGNACIONES, SUBSIDIOS Y OTRAS AYUDAS</b>	
<i>TRANSFERENCIAS INTERNAS Y ASIGNACIONES AL SECTOR PÚBLICO</i>	
TRANSFERENCIAS INTERNAS AL SECTOR PÚBLICO	1,650,000.00
<i>SUBSIDIOS Y SUBENCIONES</i>	
SUBSIDIOS	96,848.00
<i>AYUDAS SOCIALES</i>	
AYUDAS SOCIALES A PERSONAS	61,880.00
AYUDAS SOCIALES A INSTITUCIONES	47,050.00
<i>PENSIONES Y JUBILACIONES</i>	
JUBILACIONES	3,271,883.85
<b>TOTAL TRANSFERENCIAS, ASIGNACIONES, SUBSIDIOS Y OTRAS AYUDAS</b>	<b>5,127,661.85</b>
<b>INTERESES, COMISIONES Y OTROS GASTOS DE LA DEUDA PÚBLICA</b>	
<i>INTERESES DE LA DEUDA PUBLICA</i>	
INTERESES DE LA DEUDA PÚBLICA INTERNA	404,313.74
<b>TOTAL INTERESES, COMISIONES Y OTROS GASTOS DE LA DEUDA PÚBLICA</b>	<b>404,313.74</b>
<b>OTROS GASTOS Y PÉRDIDAS EXTRAORDINARIAS</b>	
<i>OTROS GASTOS</i>	
OTROS GASTOS VARIOS	183.27
<b>TOTAL OTROS GASTOS Y PÉRDIDAS EXTRAORDINARIAS</b>	<b>183.27</b>
<b>TOTAL GASTOS Y OTRAS PÉRDIDAS</b>	<b>25,932,987.03</b>
<b>RESULTADO DEL EJERCICIO (AHORRO/DESAHORRO)</b>	<b>9,712,433.11</b>



L.C.P. MARTHA ANGELICA VALENZUELA VERDUZCO

**TESORERIA MUNICIPAL**

**PRESIDENCIA**

TESORERA MUNICIPAL



PRESENTE MUNICIPAL

JOSE GUADALUPE GARCIA NEGRETE



DIRECTOR DE EGRESOS Y CONTABILIDAD

DIRECCION DE

C.P. JUAN GABRIEL MADRIGAL GOMEZ





MUNICIPIO DE TECOMAN, COL.  
Sistema Integral de Contabilidad Gubernamental  
ESTADO DE VARIACION EN LA HACIENDA PUBLICA  
DEL 1 DE ENERO AL 31 DE ENERO DE 2018

Descripción de la Cuenta	Hacienda Pública/Patrimonio Contribuido	Hacienda Pública/Patrimonio Gen. Ejer. Ant.	Hacienda Pública/Patrimonio Gen. Ejer.	Ajustes por Cambios de Valor	Total
<b>Rectificaciones de Resultados de Ejercicios Anteriores</b>		<b>0.00</b>		<b>0.00</b>	<b>0.00</b>
<b>Patrimonio Neto Inicial Ajustado del Ejercicio 2017</b>	<b>112,800,105.42</b>				<b>112,800,105.42</b>
<i>Aportaciones</i>	<i>112,800,105.42</i>				
<i>Donaciones de Capital</i>	<i>0.00</i>				
<i>Actualización de la Hacienda Pública/Patrimonio</i>	<i>0.00</i>				
<b>Variaciones de la Hacienda Pública/Patrimonio Neto del Ejercicio</b>		<b>176,269,911.73</b>			<b>176,269,911.73</b>
<i>Resultados del Ejercicio (Ahorro/DesAhorro)</i>		<i>10,627,053.91</i>			
<i>Resultados de Ejercicios Anteriores</i>		<i>165,642,857.82</i>			
<i>Revalúos</i>		<i>0.00</i>			
<i>Reservas</i>		<i>0.00</i>			
<b>Hacienda Pública/Patrimonio Neto Final del Ejercicio 2017</b>					<b>289,070,017.15</b>
<b>Cambios en la Hacienda Pública/Patrimonio Neto del Ejercicio 2018</b>	<b>0.00</b>				<b>0.00</b>
<i>Aportaciones</i>	<i>0.00</i>				
<i>Donaciones de Capital</i>	<i>0.00</i>				
<i>Actualización de la Hacienda Pública/Patrimonio</i>	<i>0.00</i>				
<b>Variaciones de la Hacienda Pública/Patrimonio Neto del Ejercicio 2018</b>			<b>9,702,260.20</b>		<b>9,702,260.20</b>
<i>Resultados del Ejercicio (Ahorro/Desahorro)</i>			<i>9,712,433.11</i>		
<i>Resultados de Ejercicios Anteriores</i>			<i>-10,172.91</i>		
<i>Revalúos</i>			<i>0.00</i>		
<i>Reservas</i>			<i>0.00</i>		
<b>Saldo Neto en la Hacienda Pública/Patrimonio Ejercicio 2018</b>					<b>298,772,277.35</b>

"BAJO PROTESTA DE DECIR VERDAD DECLARAMOS QUE LOS ESTADOS FINANCIEROS Y SUS NOTAS, SON RAZONABLEMENTE CORRECTOS Y SON REPOSABILIDAD DEL EMISOR"


Fecha: 04/04/2018 02:45:55 p.m.

Pág.: 1



MUNICIPIO DE TECOMAN, COL.  
 Sistema Integral de Contabilidad Gubernamental  
**ESTADO DE VARIACION EN LA HACIENDA PUBLICA**  
**DEL 1 DE ENERO AL 31 DE ENERO DE 2018**

Descripción de la Cuenta



JOSE GUADALUPE GARCIA NEGRETE

PRESIDENCIA



TESORERA MUNICIPAL

TESORERIA MUNICIPAL  
 L.C.P. MARTHA ANGELICA VALENZUELA VERDUZCO


Hacienda  
 Pública/Patrimonio  
 Contribuido

Hacienda  
 Pública/Patrimonio  
 Gen. Ejer. Ant.

Hacienda  
 Pública/Patrimonio  
 Gen. Ejer.

Ajustes por  
 Cambios de Valor

Total



DIRECTOR DE EGRESOS Y CONTABILIDAD

DIRECCION DE EGRESOS  
 C.P. JUAN GABRIEL MADRIGAL GOMEZ



MUNICIPIO DE TECOMAN, COL.  
Sistema Integral de Contabilidad Gubernamental  
ESTADO DE CAMBIOS EN LA SITUACION FINANCIERA  
1 DE ENERO AL 31 DE ENERO DE 2018

Descripción de la Cuenta	Origen	Aplicación
<b>ACTIVO</b>		
<b>ACTIVO CIRCULANTE</b>		
<i>EFFECTIVO Y EQUIVALENTES</i>		
BANCOS/TESORERIA	0.00	4,921,020.07
<i>DERECHOS A RECIBIR EFECTIVO O EQUIVALENTES</i>		
DEUDORES DIVERSOS POR COBRAR A CORTO PLAZO	18,999.77	0.00
DEUDORES POR ANTICIPOS DE TESORERIA A CORTO PLAZO	0.00	155,000.00
<b>TOTAL ACTIVO CIRCULANTE</b>	<b>18,999.77</b>	<b>5,076,020.07</b>
<b>TOTAL ACTIVO</b>	<b>18,999.77</b>	<b>5,076,020.07</b>
<b>PASIVO</b>		
<b>PASIVO CIRCULANTE</b>		
<i>CUENTAS POR PAGAR A CORTO PLAZO</i>		
SERVICIOS PERSONALES POR PAGAR A CORTO PLAZO	170,004.68	0.00
PROVEEDORES POR PAGAR A CORTO PLAZO	0.00	661,684.58
CONTRATISTAS POR OBRAS PÚBLICAS POR PAGAR A CORTO PLAZO	0.00	2,142,856.87
TRANSFERENCIAS OTORGADAS POR PAGAR A CORTO PLAZO	0.00	215,137.15
RETENCIONES Y CONTRIBUCIONES POR PAGAR A CORTO PLAZO	1,818,611.25	0.00
DEVOLUCIONES DE LA LEY DE INGRESO POR PAGAR A CORTO PLAZO	0.00	3,805.84
OTRAS CUENTAS POR PAGAR A CORTO PLAZO	0.00	3,334,102.62
<i>PORCIÓN A CORTO PLAZO DE LA DEUDA PÚBLICA A LARGO PLAZO</i>		
PORCIÓN A CORTO PLAZO DE LA DEUDA PÚBLICA INTERNA	0.00	276,268.77
<i>PROVISIONES A CORTO PLAZO</i>		
OTRAS PROVISIONES A CORTO PLAZO	0.00	0.00
<b>TOTAL PASIVO CIRCULANTE</b>	<b>1,988,615.93</b>	<b>6,633,855.83</b>
<b>TOTAL PASIVO</b>	<b>1,988,615.93</b>	<b>6,633,855.83</b>
<b>HACIENDA PUBLICA/ PATRIMONIO</b>		
<b>HACIENDA PUBLICA/ PATRIMONIO GENERADO</b>		
<i>RESULTADO DEL EJERCICIO (AHORRO/DESAHORRO)</i>	9,712,433.11	0.00
<i>RESULTADOS DE EJERCICIOS ANTERIORES</i>	0.00	10,172.91
<b>TOTAL HACIENDA PUBLICA/ PATRIMONIO GENERADO</b>	<b>9,712,433.11</b>	<b>10,172.91</b>
<b>TOTAL HACIENDA PUBLICA/ PATRIMONIO</b>	<b>9,712,433.11</b>	<b>10,172.91</b>
<b>TOTAL PASIVO Y HACIENDA PUBLICA/ PATRIMONIO</b>	<b>11,701,049.04</b>	<b>6,644,028.74</b>



MUNICIPIO DE TECOMAN, COL.  
 Sistema Integral de Contabilidad Gubernamental  
**ESTADO DE CAMBIOS EN LA SITUACION FINANCIERA**  
 1 DE ENERO AL 31 DE ENERO DE 2018

Descripción de la Cuenta

Origen

Aplicación

Nota: Estas firmas corresponden al ESTADO DE CAMBIOS EN LA SITUACION FINANCIERA



PRESIDENTE MUNICIPAL

JOSE GUADALUPE GARCIA NEGRETE

TESORERA MUNICIPAL



L.C.P. MARTHA ANGELICA VALENZUELA VERDUZCO

**PRESIDENCIA**

DIRECTOR DE EGRESOS Y CONTABILIDAD

C.P. JUAN GABRIEL MADRIGAL GOMEZ



EGRESOS

**TESORERIA MUNICIPAL**



MUNICIPIO DE TECOMAN, COL.  
Sistema Integral de Contabilidad Gubernamental  
ESTADO DE FLUJOS DE EFECTIVO  
DEL 1 DE ENERO AL 31 DE ENERO DE 2018

Descripción de la Cuenta	Total
<b>FLUJOS DE EFECTIVO DE LAS ACTIVIDADES DE OPERACION</b>	
<b>ORIGEN</b>	<b><u>35,645,420.14</u></b>
IMPUESTOS	12,802,368.22
DERECHOS	2,778,586.89
PRODUCTOS DE TIPO CORRIENTE	144,364.18
APROVECHAMIENTOS DE TIPO CORRIENTE	224,904.03
PARTICIPACIONES Y APORTACIONES	19,695,196.82
<b>APLICACION</b>	<b><u>25,932,987.03</u></b>
SERVICIOS PERSONALES	17,551,778.47
MATERIALES Y SUMINISTROS	664,930.93
SERVICIOS GENERALES	2,184,118.77
TRANSFERENCIAS INTERNAS Y ASIGNACIONES AL SECTOR PÚBLICO	1,650,000.00
SUBSIDIOS Y SUBENCIONES	96,848.00
AYUDAS SOCIALES	108,930.00
PENSIONES Y JUBILACIONES	3,271,883.85
INTERESES DE LA DEUDA PUBLICA	404,313.74
OTROS GASTOS	183.27
<b>FLUJOS NETOS DE EFECTIVO POR ACTIVIDADES DE OPERACION</b>	<b><u>9,712,433.11</u></b>
<b>FLUJOS DE EFECTIVO DE LAS ACTIVIDADES DE INVERSION</b>	
<b>ORIGEN</b>	<b><u>80,000.00</u></b>
BIENES INMUEBLES, INFRAESTRUCTURA Y CONSTRUCCIONES EN PROCESO	0.00
BIENES MUEBLES	0.00
OTROS ORIGENES DE INVERSION	80,000.00
<b>APLICACION</b>	<b><u>90,172.91</u></b>
BIENES INMUEBLES, INFRAESTRUCTURA Y CONSTRUCCIONES EN PROCESO	0.00
BIENES MUEBLES	0.00
OTRAS APLICACIONES DE INVERSION	90,172.91
<b>FLUJOS NETOS DE EFECTIVO POR ACTIVIDADES DE INVERSION</b>	<b><u>-10,172.91</u></b>
<b>FLUJOS DE EFECTIVO DE LAS ACTIVIDADES DE FINANCIAMIENTO</b>	
<b>ORIGEN</b>	<b><u>128,049,483.15</u></b>
ENDEUDAMIENTO NETO	0.00
- INTERNO	0.00
- EXTERNO	0.00
OTROS ORIGENES DE FINANCIAMIENTO	128,049,483.15
<b>APLICACION</b>	<b><u>132,830,723.28</u></b>

BAJO PROTESTA DE DECIR VERDAD DECLARAMOS QUE LOS ESTADOS FINANCIEROS Y SUS NOTAS, SON RAZONABLEMENTE CORRECTOS Y SON RESPONSABILIDAD DEL EMISOR\*

Fecha: 04/04/2018 02:46:34 p.m.

Pág.: 1





MUNICIPIO DE TECOMAN, COL.  
Sistema Integral de Contabilidad Gubernamental  
**ESTADO DE FLUJOS DE EFECTIVO**  
DEL 1 DE ENERO AL 31 DE ENERO DE 2018

Descripción de la Cuenta	Total
<b>SERVICIOS DE LA DEUDA</b>	<b>276,268.77</b>
- INTERNO	276,268.77
- EXTERNO	0.00
<b>OTRAS APLICACIONES DE FINANCIAMIENTO</b>	<b>132,554,454.51</b>
<b>FLUJOS NETOS DE EFECTIVO POR ACTIVIDADES DE FINANCIAMIENTO</b>	<b><u>-4,781,240.13</u></b>
<b>INCREMENTO/DISMINUCION NETA EN EL EFECTIVO Y EQUIVALENTES AL EFECTIVO</b>	<b>4,921,020.07</b>
<b>EFECTIVO Y EQUIVALENTES AL EFECTIVO AL INICIO DEL EJERCICIO</b>	<b>7,879,367.16</b>
<b>EFECTIVO Y EQUIVALENTES AL EFECTIVO AL FINAL DEL EJERCICIO</b>	<b>12,800,387.23</b>



TESORERA MUNICIPAL  
**L.C.P. MARTHA ANGELICA VALENZUELA VERDUZCO**  
TESORERIA MUNICIPAL



RESIDENTE MUNICIPAL  
**JOSE GUADALUPE GARCIA NEGRETE**



DIRECTOR DE EGRESOS Y CONTABILIDAD  
DIRECCION DE EGRESOS  
**C.P. JUAN GABRIEL MADRIGAL GOMEZ**

\*BAJO PROTESTA DE DECIR VERDAD DECLARAMOS QUE LOS ESTADOS FINANCIEROS Y SUS NOTAS, SON RAZONABLEMENTE CORRECTOS Y SON REONSABILIDAD DEL EMISOR\*





MUNICIPIO DE TECOMAN, COL.  
Sistema Integral de Contabilidad Gubernamental  
ESTADO ANALITICO DEL ACTIVO  
DEL 1 DE ENERO AL 31 DE ENERO DE 2018

Descripción de la Cuenta	Saldo Inicial	Cargos del Periodo	Abonos del Periodo	Saldo Final	Variación del Periodo
<b>ACTIVO</b>					
<b>ACTIVO CIRCULANTE</b>	<b>32,112,504.81</b>	<b>82,769,051.87</b>	<b>77,712,031.57</b>	<b>37,169,525.11</b>	<b>5,057,020.30</b>
<b>EFFECTIVO Y EQUIVALENTES</b>	<b>7,879,367.16</b>	<b>74,583,378.64</b>	<b>69,662,358.57</b>	<b>12,800,387.23</b>	<b>4,921,020.07</b>
BANCOS/TESORERIA	7,879,367.16	74,583,378.64	69,662,358.57	12,800,387.23	4,921,020.07
<b>DERECHOS A RECIBIR EFECTIVO O EQUIVALENTES</b>	<b>24,233,137.65</b>	<b>8,185,673.23</b>	<b>8,049,673.00</b>	<b>24,369,137.88</b>	<b>136,000.23</b>
INVERSIONES FINANCIERAS DE CORTO PLAZO	1,934,678.15	0.00	0.00	1,934,678.15	0.00
CUENTAS POR COBRAR A CORTO PLAZO	234,554.84	0.00	0.00	234,554.84	0.00
DEUDORES DIVERSOS POR COBRAR A CORTO PLAZO	22,010,424.39	7,585,284.95	7,604,284.72	21,991,424.62	-18,999.77
DEUDORES POR ANTICIPOS DE TESORERIA A CORTO PLAZO	53,480.27	600,388.28	445,388.28	208,480.27	155,000.00
<b>ACTIVO NO CIRCULANTE</b>	<b>491,468,517.86</b>	<b>0.00</b>	<b>0.00</b>	<b>491,468,517.86</b>	<b>0.00</b>
<b>BIENES INMUEBLES, INFRAESTRUCTURA Y CONSTRUCCIONES EN PROCESO</b>	<b>378,664,215.79</b>	<b>0.00</b>	<b>0.00</b>	<b>378,664,215.79</b>	<b>0.00</b>
TERRENOS	9,676,870.51	0.00	0.00	9,676,870.51	0.00
EDIFICIOS NO HABITACIONALES	111,416,201.01	0.00	0.00	111,416,201.01	0.00
CONSTRUCCIONES EN PROCESO EN BIENES DE DOMINIO PÚBLICO	227,902,532.46	0.00	0.00	227,902,532.46	0.00
CONSTRUCCIONES EN PROCESO EN BIENES PROPIOS	29,668,611.81	0.00	0.00	29,668,611.81	0.00
<b>BIENES MUEBLES</b>	<b>112,363,492.08</b>	<b>0.00</b>	<b>0.00</b>	<b>112,363,492.08</b>	<b>0.00</b>
MOBILIARIO Y EQUIPO DE ADMINISTRACIÓN	15,804,954.38	0.00	0.00	15,804,954.38	0.00
MOBILIARIO Y EQUIPO EDUCACIONAL Y RECREATIVO	931,021.03	0.00	0.00	931,021.03	0.00
EQUIPO E INSTRUMENTAL MÉDICO Y DE LABORATORIO	2,891.10	0.00	0.00	2,891.10	0.00
EQUIPO DE TRANSPORTE	57,428,515.40	0.00	0.00	57,428,515.40	0.00
EQUIPO DE DEFENSA Y SEGURIDAD	8,036,894.88	0.00	0.00	8,036,894.88	0.00
MAQUINARIA, OTROS EQUIPOS Y HERRAMIENTAS	30,159,215.29	0.00	0.00	30,159,215.29	0.00
<b>ACTIVOS INTANGIBLES</b>	<b>440,809.99</b>	<b>0.00</b>	<b>0.00</b>	<b>440,809.99</b>	<b>0.00</b>
SOFTWARE	440,809.99	0.00	0.00	440,809.99	0.00
<b>TOTAL:</b>	<b>523,581,022.67</b>	<b>82,769,051.87</b>	<b>77,712,031.57</b>	<b>528,638,042.97</b>	<b>5,057,020.30</b>

"BAJO PROTESTA DE DECIR VERDAD DECLARAMOS QUE LOS ESTADOS FINANCIEROS Y SUS NOTAS, SON RAZONABLEMENTE CORRECTOS Y SON RESPONSABILIDAD DEL EMISOR"



MUNICIPIO DE TECOMAN, COL.  
 Sistema Integral de Contabilidad Gubernamental  
**ESTADO ANALITICO DEL ACTIVO**  
**DEL 1 DE ENERO AL 31 DE ENERO DE 2018**

Descripción de la Cuenta

Nota: Estas firmas corresponden al ESTADO ANALITICO DEL ACTIVO



Saldo Inicial    Cargos del Periodo    Abonos del Periodo    Saldo Final    Variación del Periodo




TESORERA MUNICIPAL  
 L.C.P. MARTHA ANGELICA VALENZUELA VERDUZCO  
 TESORERIA MUNICIPAL

PRESIDENTE MUNICIPAL

*Jose Guadalupe Garcia Negrete*  
 JOSÉ GUADALUPE GARCIA NEGRETE  
 PRESIDENCIA



DIRECTOR DE EGRESOS Y CONTABILIDAD  
 DIRECCION DE EGRESOS  
 C.P. JUAN GABRIEL MADRIGAL GOMEZ



MUNICIPIO DE TECOMAN, COL.  
Sistema Integral de Contabilidad Gubernamental  
ESTADO ANALITICO DE LA DEUDA Y OTROS PASIVOS  
DEL 1 DE ENERO AL 31 DE ENERO DE 2018

Descripción	Moneda de Contratación	Institución o País Acreedor	Saldo Inicial del Periodo	Saldo Final del Periodo
<b>Corto Plazo</b>				
<b>Deuda Interna</b>				
<i>Instituciones de Crédito</i>			0.00	0.00
BANBAJIO CREDITO AGOSTO 2014	PESOS		0.00	0.00
<i>Títulos y Valores</i>			0.00	0.00
<i>Arrendamientos Financieros</i>			0.00	0.00
<b>Deuda Externa</b>				
<i>Organismos Financieros Internacionales</i>			0.00	0.00
<i>Deuda Bilateral</i>			0.00	0.00
<i>Títulos y Valores</i>			0.00	0.00
<i>Arrendamientos Financieros</i>			0.00	0.00
<b>Subtotal Corto Plazo</b>			<b>0.00</b>	<b>0.00</b>
<b>Largo Plazo</b>				
<b>Deuda Interna</b>				
<i>Instituciones de Crédito</i>			0.00	0.00
BANOBRAS CREDITO 24 MAYO 2013	PESOS		0.00	0.00
BANOBRAS CREDITO 7184	PESOS		1,696,108.32	1,687,853.51
BANOBRAS CREDITO 7186	PESOS		30,876,669.09	30,726,395.13
BANOBRAS CREDITO 7212	PESOS		23,286,555.26	23,168,815.26
BANOBRAS CREDITO 9033	PESOS		0.00	0.00
<i>Títulos y Valores</i>			0.00	0.00
<i>Arrendamientos Financieros</i>			0.00	0.00
<b>Deuda Externa</b>				
<i>Organismos Financieros Internacionales</i>			0.00	0.00
<i>Deuda Bilateral</i>			0.00	0.00
<i>Títulos y Valores</i>			0.00	0.00
<i>Arrendamientos Financieros</i>			0.00	0.00
<b>Subtotal Largo Plazo</b>			<b>55,859,332.67</b>	<b>55,583,063.90</b>
<b>Otros Pasivos</b>			<b>178,651,672.85</b>	<b>174,282,701.72</b>
<b>Total Deuda y Otros Pasivos</b>			<b>234,511,005.52</b>	<b>229,865,765.62</b>



MUNICIPIO DE TECOMAN, COL.  
 Sistema Integral de Contabilidad Gubernamental  
**ESTADO ANALITICO DE LA DEUDA Y OTROS PASIVOS**  
 DEL 1 DE ENERO AL 31 DE ENERO DE 2018

Descripción

Moneda de Contratación

Institución o País Acreedor

Saldo Inicial del Periodo

Saldo Final del Periodo

Nota: Estas firmas corresponden al ESTADO ANALITICO DE LA DEUDA Y OTROS PASIVOS



PRESIDENTE MUNICIPAL

*Jose Guadalupe Garcia Negrete*  
 JOSE GUADALUPE GARCIA NEGRETE



DIRECTOR DE EGRESOS Y CONTABILIDAD

*Juan Gabriel Madrigal Gomez*  
 C.P. JUAN GABRIEL MADRIGAL GOMEZ



TESORERA MUNICIPAL

PRESIDENCIA

L.C.P. MARTHA ANGELICA VALENZUELA VERDUZCO

TESORERIA MUNICIPAL



MUNICIPIO DE TECOMAN, COL.  
Sistema Integral de Contabilidad Gubernamental  
CUENTA ECONOMICA  
DEL 1 DE ENERO AL 31 DE ENERO DE 2018

Clave	Descripción	Importe	Total
<b>1</b>	<b>INGRESOS CORRIENTES</b>		<b>35,645,420.14</b>
<b>1-1</b>	<b>INGRESOS DE LA GESTION</b>		
	<i>Impuestos</i>		
	-Impuestos sobre el ingreso, las utilidades y las ganancias del capital	0.00	
	-Impuestos sobre la nómina y la fuerza de trabajo	0.00	
	-Impuestos sobre la propiedad	12,280,417.18	
	-Impuestos sobre la producción, el consumo y las transacciones	193,245.75	
	-Impuestos sobre el comercio y las transacciones/Comercio Exterior	0.00	
	-Impuestos Ecológicos	0.00	
	-Accesorios	328,705.29	
	-Otros Impuestos	0.00	
	<i>Contribuciones a la Seguridad Social</i>	0.00	
	<i>Ingresos no tributarios</i>		
	-Contribución de mejoras	0.00	
	-Derechos	2,778,586.89	
	-Productos de Tipo Corriente	144,364.18	
	-Aprovechamientos de Tipo Corriente	224,904.03	
	-Otros ingresos no tributarios	0.00	
	<i>Venta de bienes y servicios de las administraciones públicas</i>	0.00	
	<i>Renta de la propiedad</i>		
	-Intereses		
	Internos	0.00	
	Externos	0.00	
	-Dividendos y otros retiros	0.00	
	-Otras	0.00	
	<i>Incremento de existencias</i>	0.00	
	<i>Otros ingresos de la gestión</i>	0.00	
<b>1-2</b>	<b>TRANSFERENCIAS Y ASIGNACIONES CORRIENTES RECIBIDAS</b>		
	<i>Transferencias y Asignaciones Corrientes</i>		
	-Del sector privado	0.00	
	-Del sector público	6,613,726.00	
	-Del sector externo	0.00	
	<i>Participaciones</i>	13,081,470.82	
	<i>Donaciones corrientes recibidas</i>	0.00	
	<i>Otros ingresos corrientes</i>	0.00	
<b>2</b>	<b>GASTOS CORRIENTES</b>		<b>25,932,620.49</b>
<b>2-1</b>	<b>GASTOS DE CONSUMO</b>		
	<i>Remuneraciones</i>		
	-Sueldos y salarios	16,369,656.12	
	-Contribuciones sociales	1,182,122.35	
	-Impuestos sobre nóminas	0.00	
	<i>Compra de bienes y servicios</i>	2,849,049.70	
	<i>Disminución de existencias</i>	0.00	
	<i>Depreciación y Amortización</i>	0.00	
<b>2-2</b>	<b>PRESTACIONES DE SEGURIDAD SOCIAL</b>		
	<i>Jubilaciones</i>	3,271,883.85	
	<i>Pensiones</i>	0.00	
	<i>Otros</i>	0.00	
<b>2-3</b>	<b>GASTOS DE LA PROPIEDAD</b>		
	<i>Intereses</i>		

"BAJO PROTESIA DE DECIR VERDAD DECLARAMOS QUE LOS ESTADOS FINANCIEROS Y SUS NOTAS, SON RAZONABLEMENTE CORRECTOS Y SON REONSABILIDAD DEL EMISOR"






MUNICIPIO DE TECOMAN, COL.  
Sistema Integral de Contabilidad Gubernamental  
**CUENTA ECONOMICA**  
DEL 1 DE ENERO AL 31 DE ENERO DE 2018

Clave	Descripción	Importe	Total
	-Internos	404,313.74	
	-Externos	0.00	
	<i>Dividendos y otras rentas distribuidas</i>	0.00	
	<i>Otros gastos de la propiedad</i>	0.00	
<b>2-4</b>	<b>TRANSFERENCIAS Y ASIGNACIONES CORRIENTES OTORGADAS</b>		
	<i>Subsidios y Subvenciones</i>	0.00	
	<i>Transferencias corrientes</i>		
	-Al sector privado	205,778.00	
	-Al sector público	1,650,000.00	
	-Al sector externo	0.00	
	<i>Participaciones</i>	0.00	
<b>2-5</b>	<b>OTROS GASTOS CORRIENTES</b>	-183.27	
<b>3</b>	<b>RESULTADO ECONOMICO AHORRO/DESAHORRO</b>	<b>0.00</b>	<b>9,712,799.65</b>
<b>4</b>	<b>INGRESOS DE CAPITAL</b>		<b>0.00</b>
<b>4-1</b>	<b>INGRESOS PROPIOS DE CAPITAL</b>		
	<i>Ingresos de Capital de las Administraciones Públicas</i>		
	-Productos de Capital	0.00	
	-Aprovechamientos de Capital	0.00	
	-Otros	0.00	
	<i>Venta de activos fijos, objetos de valor y no producidos</i>	0.00	
	<i>Disminución de existencias</i>	0.00	
	<i>Variación depreciación y amortización acumulada</i>	0.00	
<b>4-2</b>	<b>TRANSFERENCIAS DE CAPITAL RECIBIDAS</b>		
	<i>Transferencias</i>		
	-Al sector privado	0.00	
	-Al sector público	0.00	
	-Al sector externo	0.00	
<b>4-3</b>	<b>RECUPERACION DE ACTIVOS FINANCIEROS (adquiridos con fines de política económica)</b>	<b>0.00</b>	
<b>5</b>	<b>GASTOS DE CAPITAL</b>		<b>0.00</b>
<b>5-1</b>	<b>FORMACION DE CAPITAL</b>		
	<i>Formación de Capital fijo</i>		
	Construcciones en Proceso	0.00	
	Edificios y estructuras	0.00	
	Maquinaria y Equipo	0.00	
	Otros activos fijos	0.00	
	<i>Incremento de existencias</i>	0.00	
	<i>Objetos de valor</i>	0.00	
	<i>Activos no producidos</i>	0.00	
<b>5-2</b>	<b>TRANSFERENCIAS Y ASIGNACIONES DE CAPITAL OTORGADAS</b>		
	<i>Transferencias de Capital</i>		
	-Al sector privado	0.00	
	-Al sector público	0.00	
	-Al sector externo	0.00	
	<i>Participaciones</i>	0.00	
<b>5-3</b>	<b>INVERSION FINANCIERA (con fines de política económica)</b>		
	<i>Acciones y otras participaciones de capital</i>		
	Internos	0.00	

"BAJO PROTESTA DE DECIR VERDAD DECLARAMOS QUE LOS ESTADOS FINANCIEROS Y SUS NOTAS, SON RAZONABLEMENTE CORRECTOS Y SON RESPONSABILIDAD DEL EMISOR"





MUNICIPIO DE TECOMAN, COL.  
Sistema Integral de Contabilidad Gubernamental  
CUENTA ECONOMICA  
DEL 1 DE ENERO AL 31 DE ENERO DE 2018

Clave	Descripción	Importe	Total
	Externos	0.00	
	<i>Concesión de préstamos</i>		
	Internos	0.00	
	Externos	0.00	
	<i>Títulos y valores representativos de la deuda</i>	0.00	
<b>6</b>	<b>INGRESOS TOTALES (1+4)</b>		<b>35,645,420.14</b>
<b>7</b>	<b>GASTOS TOTALES (2+5)</b>		<b>25,932,620.49</b>
<b>8</b>	<b>GASTO PROGRAMABLE: (2+5-Participaciones-intereses y otros gastos de la deuda)</b>		<b>25,528,306.75</b>
<b>9</b>	<b>RESULTADO FINANCIERO SUPERAVIT/(DEFICIT): (3+4-5)</b>		<b>9,712,799.65</b>
<b>10</b>	<b>RESULTADO PRIMARIO SUPERAVIT/(DEFICIT) PRIMARIO: (9-intereses)</b>		<b>9,308,485.91</b>
<b>11</b>	<b>FUENTES FINANCIERAS</b>		<b>0.00</b>
<b>11-1</b>	<b>DISMINUCION DE ACTIVOS FINANCIEROS</b>		
	<i>Disminución de caja y bancos (efectivos y equivalente)</i>	0.00	
	<i>Disminución de cuentas por cobrar</i>	0.00	
	<i>Disminución de documentos por cobrar</i>	0.00	
	<i>Disminución de inversiones financieras de corto plazo</i>	0.00	
	<i>Recuperación de inversiones financieras a largo plazo con fines de liquidez</i>	0.00	
	Acciones y otras participaciones de capital		
	Internos	0.00	
	Externos	0.00	
	Concesión de préstamos		
	Internos	0.00	
	Externos	0.00	
	Títulos y valores representativos de la deuda	0.00	
	<i>Disminución de otros activos financieros</i>	0.00	
<b>11-2</b>	<b>INCREMENTO DE PASIVOS</b>		
	<i>Incremento de cuentas por pagar</i>	0.00	
	<i>Incremento de documentos por pagar</i>	0.00	
	<i>Incremento de otros pasivos de corto plazo</i>	0.00	
	<i>Endeudamiento público</i>		
	Interno		
	Colocación de títulos y valores de la deuda pública interna	0.00	
	Obtención de Préstamos internos	0.00	
	Otros	0.00	
	Externo		
	Colocación de títulos y valores de la deuda pública externa	0.00	
	Obtención de Préstamos externos	0.00	
	Otros	0.00	
	<i>Incremento de otros pasivos de largo plazo</i>	0.00	
<b>11-3</b>	<b>INCREMENTO DEL PATRIMONIO</b>	<b>0.00</b>	

BAJO PROTESTA DE DECIR VERDAD DECLARAMOS QUE LOS ESTADOS FINANCIEROS Y SUS NOTAS, SON RAZONABLEMENTE CORRECTOS Y SON RESPONSABILIDAD DEL EMISOR"

Fecha: 04/04/2018 02:47:46 p.m.

Pág.: 3



MUNICIPIO DE TECOMAN, COL.  
Sistema Integral de Contabilidad Gubernamental  
CUENTA ECONOMICA  
DEL 1 DE ENERO AL 31 DE ENERO DE 2018

Clave	Descripción	Importe	Total
<b>12</b>	<b>APLICACIONES FINANCIERAS (USOS)</b>		<b>9,712,433.11</b>
<b>12-1</b>	<b>INCREMENTO DE ACTIVOS FINANCIEROS</b>		
	<i>Incremento de caja y bancos (efectivos y equivalente)</i>	4,921,020.07	
	<i>Incremento de cuentas por cobrar</i>	136,000.23	
	<i>Incremento de documentos por cobrar</i>	0.00	
	<i>Incremento de inversiones financieras de corto plazo</i>	0.00	
	<i>Inversiones financieras a largo plazo con fines de liquidez</i>		
	Acciones y otras participaciones de capital		
	Internos	0.00	
	Externos	0.00	
	Concesiones de préstamos		
	Internos	0.00	
	Externos	0.00	
	Títulos y Valores representativos de la deuda	0.00	
	Compra de obligaciones negociables	0.00	
	Conceción de préstamos	0.00	
	<i>Incremento de otros activos financieros</i>	0.00	
<b>12-2</b>	<b>DISMINUCION DE PASIVOS</b>		
	<i>Disminución de cuentas por pagar</i>	4,368,971.13	
	<i>Disminución de documentos por pagar</i>	0.00	
	<i>Disminución de otros pasivos de corto plazo</i>	0.00	
	<i>Amortización de la deuda</i>		
	Interna		
	Amortización de títulos y valores de la deuda pública interna	276,268.77	
	Amortización de préstamos internos	0.00	
	Otra	0.00	
	Externa		
	Amortización de títulos y valores de la deuda pública externa	0.00	
	Amortización de préstamos externos	0.00	
	Otra	0.00	
	<i>Disminución de otros pasivos de largo plazo</i>	0.00	
<b>12-3</b>	<b>DISMINUCION DE PATRIMONIO</b>	10,172.91	



MUNICIPIO DE TECOMÁN, COL.  
TESORERIA MUNICIPAL  
Notas a los Estados Financieros

NOTAS A LOS ESTADOS FINANCIEROS DEL  
MUNICIPIO DE TECOMAN, COL.

Con el propósito de dar cumplimiento a los artículos 46 y 49 de la Ley General de Contabilidad Gubernamental (LGCG), así como a la normatividad emitida por el Consejo Nacional de Armonización Contable (CONAC), los cuales fundamentan que los entes públicos deberán acompañar notas a los estados financieros de cuyos rubros que así lo requieren, en seguida se presentan las correspondientes al mes de **Enero del 2018**. Los tres tipos de notas que acompañan a los estados financieros, son:

- a) Notas de Desglose
- b) Notas de Memoria
- c) Notas de Gestión Administrativa

**A) NOTAS DE DESGLOSE**

**I. NOTAS AL ESTADO DE SITUACION FINANCIERA**

***Efectivo y Equivalentes.***

1. Integrado por la cuenta de Bancos/Tesorería, la cual al cierre del mes de enero de 2018 presenta un saldo de \$ 12,800,387.23 (doce millones ochocientos mil trescientos ochenta y siete pesos 23/100 m.n.), a continuación se detallan las cuentas de mayor relevancia:
- 2.

Tipo / Rubro	Monto
Recursos Propios / Gastos Corrientes	4,593,945.48
Recursos FORTAMUN	5,020,104.75
Recursos FAIS 2014	154,144.46
Recursos Migrantes Federal 2015	58,341.78
Recursos Habitat Federal 2015	86,631.37
Recursos de Programas Federales FAIS 2016	271,892.26
Recursos de Programas Federales FORTALECE 2016	199,789.43
Recursos de Programas Federales 3X1 Migrantes Mpal. 2016	23,659.33
Recursos de Programas Federales Desarrollo Regional 2016	86,923.32
Recursos de Programas Federales Crédito FAIS 2016	144,229.91
Recursos de Programas Federales 3X1 Migrantes Fed. 2016	35,327.68
Recursos Fondo Metropolitano 2015	133,167.29
Recurso Fondo Metropolitano 2016	133,863.59
Recursos de Zona Federal	176,936.48

***Derechos a Recibir Efectivo o Equivalentes.***

3. En este rubro se reflejan los Deudores y Cuentas por Cobrar del Municipio, con un saldo al cierre de mes por la cantidad de \$ 24,369,137.88 (veinticuatro millones trescientos sesenta y nueve mil ciento treinta y siete pesos 88/100 m.n.).



MUNICIPIO DE TECOMÁN, COL.  
TESORERIA MUNICIPAL  
Notas a los Estados Financieros

Tipo / Rubro	Importe	Monto
<b>Cuentas por Cobrar a Corto Plazo</b>		234,554.84
<i>Cuentas por cobrar a empleados y funcionarios</i>	129,554.84	
<i>Otras cuentas por cobrar</i>	105,000.00	
<b>Deudores Diversos por Cobrar a Corto Plazo</b>		21,991,424.62
<i>Deudores Diversos por Responsabilidades de Funcionarios y Empleados</i>	976,165.56	
<i>Deudores Diversos por Gastos a Comprobar</i>	585,306.57	
<i>Otros Deudores Diversos:</i>		
<i>Comisión de Agua Potable y Alcantarilla del Municipio de Tecomán</i>	14,711,454.45	
<i>Deudores por Fondos Revolventes</i>	208,480.27	

La más representativa es la cuenta de Otros Deudores Diversos por el adeudo que tiene la Comisión de Agua Potable y Alcantarillado del Municipio de Tecomán con el municipio.

**Bienes Inmuebles, Infraestructura y Construcciones en Proceso.**

4. Corresponde al Activo No Circulante, al cierre del periodo arroja un saldo de \$ 378,664,215.79 (trescientos setenta y ocho mil seiscientos sesenta y cuatro mil doscientos quince pesos 79/100 m.n.), las cuales se conforman principalmente por los bienes adquiridos y construcciones en proceso en bienes de dominio público.

Tipo / Rubro	Monto
Terrenos	9,676,870.51
Edificios no Habitacionales	111,416,201.01
Construcciones en proceso en Bienes de Dominio Público	227,902,532.46
Construcciones en proceso en Bienes Propios	29,668,611.81

**Bienes Muebles.**

5. Estos de igual forma pertenecen al Activo No Circulante y representan las existencias de Mobiliario y Equipo, Equipo de Transporte, Equipo de Defensa y Seguridad, así como también la Maquinaria y otras Herramientas necesaria para la operación, la cual al inicio del periodo tiene un saldo de \$ 112,363,492.08 (ciento doce millones trescientos sesenta y tres mil cuatrocientos noventa y dos pesos 08/100 m.n.).

Tipo / Rubro	Monto
Mobiliario y equipo de administración	15,804,954.38
Mobiliario y equipo Educativo y Recreativo	931,021.03
Equipo e Instrumental Médico y de Laboratorio	2,891.10
Equipo de Transporte	57,428,515.40
Equipo de Defensa y seguridad	8,036,894.88
Maquinaria otros equipo y Herramientas	30,159,215.29

**Activos Intangibles.**



MUNICIPIO DE TECOMÁN, COL.  
TESORERIA MUNICIPAL  
Notas a los Estados Financieros

6. Representa el SOFTWARE de los sistemas de administración del Municipio, con un saldo por el monto de \$ 440,809.99 (cuatrocientos cuarenta mil pesos ochocientos nueve pesos 99/100 m.n.).

**Cuentas por Pagar a Corto Plazo.**

7. Este rubro acumula al Pasivo Circulante integrado por Servicios Personales por Pagar, Proveedores, Retenciones y Contribuciones por Pagar, entre otros, al cierre del periodo del mes de enero del 2018 tiene un saldo por la cantidad de \$ 145,097,717.62 (ciento cuarenta y cinco millones noventa y siete mil setecientos diecisiete pesos 62/100 m.n.).

Tipo / Rubro	Importe	Monto
<b>Servicios Personales por Pagar a Corto Plazo</b>		3,789,229.55
<b>Proveedores por Pagar a Corto Plazo</b>		14,492,508.26
<b>Contratistas por Obras Publicas por pagar a Corto Plazo</b>		4,171,672.30
<b>Transferencias Otorgadas por pagar a Corto Plazo</b>		1,841,714.28
<i>A entidades Paraestatales/Paramunicipales No Empresariales y No Financieras</i>	1,244,584.97	
<i>A entidades Paraestatales/Paramunicipales Empresariales y No Financieras</i>	12,412.02	
<i>Ayudas Sociales a Personas Físicas</i>	62,791.00	
<i>Becas y otras ayudas programas de capacitación</i>	17,504.92	
<i>Ayudas Sociales a Instituciones</i>	505,158.52	
<b>Retenciones y Contribuciones por pagar a Corto Plazo</b>		94,620,613.86
<i>Retenciones a Contratistas y Proveedores</i>	2,907,161.72	
<i>Mellife México SA de CV</i>	82,221.91	
<i>Fomepade SAPI de CV SOFOM ENR</i>	2,146,442.34	
<i>Retención de Impuesto sobre la Renta</i>	37,884,401.01	
<i>Caja Popular 15 de Mayo SC de AP de RL</i>	75,077.00	
<i>Sindicato de Trabajadores al Servicio Del H. Ayuntamiento DIF y COMAPAT</i>	44,886,950.52	
<b>Otras Cuentas por Pagar a Corto Plazo</b>		26,541,306.44
<i>Secretaría de Finanzas Anticipo Participaciones 2018</i>	26,666,666.64	

**Porción a Corto Plazo de la Deuda Pública Interna.**

8. Representa el saldo de la deuda que se tiene contratada de ejercicios anteriores y el nuevo crédito con Banobras (FIMS 2016) por la cantidad de \$ 14,295,999.50 (catorce millones doscientos noventa y cinco mil novecientos noventa y nueve pesos 50/100 m.n.), se refleja un saldo al cierre del periodo de enero del 2018 de \$ 62,012,519.50 (sesenta y dos millones doce mil quinientos diecinueve pesos 50/100 m.n.), como se muestra en la siguiente tabla:

Tipo / Rubro	Importe	Monto
<b>Crédito BANOBRAS</b>		62,012,519.50
<i>Crédito BANOBRAS 7186</i>	30,726,395.13	
<i>Crédito BANOBRAS 7184</i>	1,687,853.51	
<i>Crédito BANOBRAS 7212</i>	23,168,815.26	



MUNICIPIO DE TECOMÁN, COL.  
TESORERIA MUNICIPAL  
Notas a los Estados Financieros

Crédito BANOBRAS 30556 FAIS 2016

6,429,455.60

**Otras Provisiones a Corto Plazo.**

9. Representa principalmente las provisiones de las diferentes prestaciones que tiene el personal sindicalizado y de confianza, con un saldo al cierre de mes por la cantidad de \$ 22,755,528.50 (veintidós millones setecientos cincuenta y cinco mil quinientos veintiocho pesos 50/100 m.n.).

Tipo / Rubro	Monto
Provisiones prestaciones personal de confianza	1'647,629.48
Provisiones prestaciones personal eventual	512,754.79
Provisiones Fondo de Ahorro (Seg. Pub. Parte Mpal.)	268,831.82
Prestaciones varias de 2012	2,289,906.18
Bono Sexenal Sindicalizados 2016	2,901,704.14
Bono Burócrata Sindicalizados 2016	4,642,726.98
Bono Antigüedad Sindicalizados 2016	826,296.84
Bono Capacitación Sindicalizados 2016	625,975.20
Prima vacacional 2do periodo confianza	436,274.94
Bono Secretaria 2017	20,892.68
Prima Vacacional 1er periodo 2017 activos sindicato	3,331,063.29
Prima Vacacional 1er periodo 2017 Jubilados Sindicato	828,068.09
Bonos de Antigüedad 2017 sindicalizados	1,182,221.14
Bono Sindical 2017	1,515,424.40
Bono del Padre 2017 sindicalizados	220,249.77
Bono Útiles escolares 2017 sindicalizados	870,814.29
Bono de Capacitación Sindicalizados 2017	634,000.20

**Hacienda Pública/Patrimonio.**

10. El patrimonio contribuido es por la cantidad de \$ 112,800,105.42 (ciento doce millones ochocientos mil ciento cinco pesos 42/100 m.n), y el Patrimonio generado refleja un total de \$ 176,259,738.82 (ciento setenta y seis millones doscientos cincuenta y nueve mil setecientos treinta y ocho pesos 82/100 m.n), se detallan los resultados de ejercicios anteriores al 2018.

Tipo / Rubro	Monto
Resultado Ejercicios Anteriores 2008	-56,597,924.79
Resultado Ejercicio 2009	18,225,928.30
Resultado Ejercicio 2010	5,967,780.44
Resultado Ejercicio 2011	-38,776,295.80
Resultado Ejercicio 2012	11,110,264.16
Resultado Ejercicio 2013	37,064,733.03
Resultado Ejercicio 2014	56,844,305.41
Resultado Ejercicio 2015	50,336,391.72
Resultado Ejercicio 2016	81,467,675.35
Resultado Ejercicio 2017	10,616,881.00





MUNICIPIO DE TECOMÁN, COL.  
TESORERIA MUNICIPAL  
Notas a los Estados Financieros

El resultado del ejercicio al 31 de enero de 2018 refleja un (ahorro/desahorro) que asciende a la cantidad de \$ 9,712,433.11 (nueve millones setecientos doce mil cuatrocientos treinta y tres pesos 11/100 m.n.).

II. NOTAS AL ESTADO DE ACTIVIDADES

*Ingresos de Gestión*

1. Se integran de los Rubros de Ingreso que se detallan en la tabla y arroja un saldo total al mes de enero de 2018 por la cantidad de \$ 15,950,223.32 (quince millones novecientos cincuenta mil doscientos veintitres pesos 32/100 m.n.).

Tipo / Rubro	Importe	Monto
<b>Impuestos</b>		<b>12,802,368.22</b>
Impuestos sobre los Ingresos		
Impuestos sobre el patrimonio (Impuesto predial)	12,280,417.18	
Impuesto sobre la producción, en consumo y las transacciones.	193,245.75	
Accesorios	328,705.29	
<b>Derechos</b>		<b>2,778,586.89</b>
Derechos por en uso, goce, aprovechamientos o explotación de bienes de dominio	41,213.07	
Derechos por Prestación de Servicios:		
<i>Servicios Médicos</i>	<i>2,491.17</i>	
<i>Alumbrado Publico</i>	<i>1,694,464.68</i>	
<i>Aseo Publico</i>	<i>198,470.07</i>	
<i>Cementerios</i>	<i>116,864.20</i>	
<i>Rastro</i>	<i>64,195.13</i>	
<i>Seguridad Publica</i>	<i>47,292.50</i>	
Accesorios	15,467.70	
Otros derechos:		
<i>Licencias, Permisos, Autorizaciones y Refrendos</i>	<i>48,202.84</i>	
<i>Anuncios y Publicidad</i>	<i>28,308.75</i>	
<i>Bebidas Alcohólicas</i>	<i>226,328.82</i>	
<i>Licencias y Permisos</i>	<i>226.47</i>	
<i>Registros Certificaciones y Legalizaciones</i>	<i>98,750.10</i>	
<i>Catastro</i>	<i>72,854.09</i>	
<i>Ecología</i>	<i>226.47</i>	
<i>Diversas Certificaciones</i>	<i>123,230.83</i>	
<b>Productos de tipo corriente</b>		<b>144,364.18</b>
Productos derivado del uso y aprovechamientos de bienes no sujetos a régimen de dominio publico	141,393.89	
Rendimientos Financieros	2,970.29	
<b>Aprovechamientos de tipo corriente</b>		<b>224,904.03</b>
Multas	224,868.39	
Otros aprovechamientos	35.64	



MUNICIPIO DE TECOMÁN, COL.  
TESORERIA MUNICIPAL  
Notas a los Estados Financieros

**Participaciones y Aportaciones**

2. El saldo de esta cuenta se integra de conformidad a lo expresado en la siguiente tabla y ascienda a la cantidad de \$ 19,695,196.82 (diecinueve millones seiscientos noventa y cinco mil ciento noventa y seis pesos 82/100 m.n.).

Rubro	Monto	
<b>Participaciones</b>		<b>13,081,470.82</b>
Fondo General de Participaciones	8,827,572.15	
Fondo de Fomento Municipal	3,468,303.65	
Tenencia	90.87	
ISAN	289,958.41	
IESP Gasolina y Diesel	495,545.74	
<b>Aportaciones</b>		<b>6,413,148.00</b>
FORTAMUN	6,413,148.00	
<b>Convenios</b>		<b>200,578.00</b>
ZOFEMAT	197,130.00	
Convenios de Programas Federales	3,448.00	

**Gastos y Otras Pérdidas**

3. Se integra por las cuentas de gastos de Servicios Personales, Materiales y Suministros, Servicios Generales, Transferencia, Asignaciones, Subsidios y Otras Ayudas, Participaciones y Aportaciones e Intereses, Comisiones y Otros Gastos como se muestra en la tabla y ascienden a la cantidad de \$ 25,932,987.03 (veinticinco millones novecientos treinta y dos mil novecientos ochenta y siete pesos 03/100 m.n.).

Rubro	Monto
Servicios Personales	17,551,778.47
Materiales y Suministros	664,930.93
Servicios Generales	2,184,118.77
Transferencia, Asignaciones, Subsidios y Otras Ayudas	5,127,661.85
Participaciones y Aportaciones	
Intereses, Comisiones y Otros Gastos de la deuda	404,313.74

**III. NOTAS AL ESTADO DE VARIACION EN LA HACIENDA PUBLICA**

1. Se informa de manera agrupada, acerca de las modificaciones al patrimonio contribuido.

No Existen modificaciones al Patrimonio Contribuido

2. Se informara de manera agrupada, acerca del monto y procedencia de los recursos que modifican al patrimonio generado.



MUNICIPIO DE TECOMÁN, COL.  
TESORERÍA MUNICIPAL  
Notas a los Estados Financieros

Se informa de manera agrupada, acerca del monto al 31 de enero del 2018 así como la procedencia de los recursos que modifican a la Hacienda Pública generada:

Descripción	Saldo Inicial	Movimientos	Saldo Final	Procedencia de los recursos que lo Modifican
Resultado de ejercicio anteriores	176,269,911.73	10,172.91	176,259,738.82	Afectada por reintegros a la federación y depuración de pasivos
<b>Hacienda Pública / Patrimonio Generado</b>	<b>176,269,911.73</b>	<b>10,172.91</b>	<b>176,259,738.82</b>	

IV. NOTAS AL ESTADO DE FLUJO DE EFECTIVO

Efectivo y equivalentes

1. Análisis de los saldos inicial y final que figuran en la última parte del Estado de Flujo de Efectivo en la cuenta de efectivo y equivalentes es como sigue:

Cuenta	Inicial 2018	Inicial 2017	Final 2018	Final 2017
Efectivo en Bancos – Tesorería	7,879,367.16	31,665,324.60	12,800,387.23	16,968,463.75
Efectivo en Bancos- Dependencias				
Inversiones Temporales (hasta 3 meses)				
Fondos con Afectación Específica				
Depósitos de Fondos de Terceros y Otros				
Otros Efectivos y Equivalentes				
<b>Total de Efectivo y Equivalentes</b>	<b>7,879,367.16</b>	<b>31,665,324.60</b>	<b>12,800,387.23</b>	<b>16,968,463.75</b>

2. Adquisiciones de bienes muebles e inmuebles con su monto global al 31 de enero del 2018 y, en su caso, el porcentaje de estas adquisiciones que fueron realizadas mediante subsidios de capital del sector central. Adicionalmente, se revela el importe de los pagos que durante el ejercicio se hicieron por la compra de los elementos citados:



MUNICIPIO DE TECOMÁN, COL.  
TESORERIA MUNICIPAL  
Notas a los Estados Financieros

Adquisiciones por actividades de inversión	Monto global	Porcentaje de adquisición con subsidios de sector central	Importe de pagos por la compra
<b>Bienes Inmuebles, Infraestructura y Construcciones en Proceso</b>			
Terrenos			
Edificios no Habitacionales			
Construcciones en proceso en Bienes de Dominio Público			
Construcciones en proceso en Bienes Propios			
<b>Bienes Muebles</b>			
Mobiliario y equipo de administración			
Mobiliario y equipo Educativo y Recreativo			
Equipo e Instrumental Médico y de Laboratorio			
Equipo de Transporte			
Equipo de Defensa y seguridad			
Maquinaria otros equipo y Herramientas			

**B) NOTAS DE MEMORIA (Cuentas de Orden)**

Las cuentas de orden se utilizan para registrar movimientos de valores que no afecten o modifiquen el balance del ente contable, sin embargo, su incorporación en libros es necesaria con fines de recordatorio contable, de control y en general sobre los aspectos administrativos, o bien, para consignar sus derechos o responsabilidades contingentes que puedan, o no, presentarse en el futuro.

Las cuentas que se manejan para efectos de estas Notas son las siguientes:

Cuentas de Orden Contables y Presupuestarias:

Contables:

Valores

Emisión de obligaciones

Avales y garantías

Juicios

Contratos para Inversión Mediante Proyectos para Prestación de Servicios (PPS) y Similares

Bienes concesionados o en comodato

Presupuestarias:

Cuentas de ingresos

Cuentas de egresos



MUNICIPIO DE TECOMÁN, COL.  
TESORERIA MUNICIPAL  
Notas a los Estados Financieros

**C) NOTAS DE GESTION ADMINISTRATIVA**

**1. Introducción**

Los Estados Financieros de los entes públicos, proveen de información financiera a los principales usuarios de la misma, entre ellos está la H. Legislatura del Estado de Colima, así como la ciudadanía en general que demanda información sobre la situación contable del Municipio de Tecomán, Col.

El objetivo del presente documento es la revelación del contexto y de los aspectos económicos-financieros más relevantes que influyeron en las decisiones del período, que comprende del 1 al 31 de enero del 2018, y que se consideraron en la elaboración de los estados financieros para la mayor comprensión de los mismos y sus particularidades.

De esta manera, se informa y explica la respuesta del gobierno a las condiciones relacionadas con la información financiera del período de gestión; además, de exponer aquellas políticas que podrían afectar la toma de decisiones en períodos posteriores.

**2. Panorama Económico y Financiero**

Durante el mes de enero 2018, el Municipio de Tecomán, Col.

**3. Autorización e Historia**

**a) Fecha de creación e Historia**

Para efectos fiscales se cuenta con un Registro Federal de Contribuyentes MTC850101K92, por lo que la Secretaría de Hacienda y Crédito Público reconoce como fecha de creación el 01 (primero) de enero de 1985.

Tecomán estuvo habitada por un grupo étnico de nombre "tecos" antes de que los españoles llegaran a la ciudad. El lugar donde vivían se encontraba a unos 5 kilómetros de distancia con el nombre de "Caxitlán". En el año de 1523 Gonzalo de Sandoval (conquistador español) llegó a Caxitlán y finalmente se fundó Tecomán debido a que los españoles tomaron en cuenta lo que querían, que era dominar el país por regiones.

Fue así como lograron controlar a los indígenas de Tecomán haciéndolos que fundaran la ciudad y el nombre que le dieron a ésta en un comienzo fue "Santiago de Tecomán". El primer nombre se lo dieron porque existe un apóstol que veneraban y era el patrón del hospital del año 1550.

Los sucesos que tuvieron lugar en Tecomán provocaron que fuera considerada la región más importante del estado de Colima. En 1581 el virrey de España Luis de Velasco otorga tierras a la Tecomán. Años más tarde, en 1780 se comenzó a dar la caída de Caxitlán y Tecomán comenzó a progresar en muchos sentidos.

Todo parecía ir mejorando en Tecomán hasta el año de 1847 cuando fue destruida junto con Valenzuela a causa de un terremoto de gran magnitud, sin embargo no se conoce la intensidad exacta registrada en la escala de Richter.

Con el tiempo los pocos habitantes que quedaron en Tecomán reconstruyeron su región, esto tardó tiempo pero fue un logro. La situación cambió y una vez más Tecomán sobresalió antes las adversidades que la naturaleza le había impuesto.

El 5 de octubre de 1928 se anexó a Tecomán el municipio de Ixtlahuacán. Las calles de dicho lugar eran rectas y anchas y la orientación era de norte a sur y de oriente a poniente. La información histórica que se tiene de Tecomán señala que las calles principales (céntricas) eran las que estaban empedradas y las otras tenían suelo natural arenoso.





MUNICIPIO DE TECOMÁN, COL.  
TESORERIA MUNICIPAL  
Notas a los Estados Financieros

Llegaron varios inversionistas procedentes de Torreón en 1951 y eso provocó que Tecomán se desarrollara aún más en muchos sectores. Uno de ellos fue el sector agrícola porque llegaron miles de trabajadores de la Comarca Lagunera, los cuales sembraron algodón que era conocido como "oro blanco". Eso provocó el incremento poblacional en toda la región, situación que hizo que las autoridades municipales nombraran el 26 de enero de 1952 la cabecera municipal como ciudad. Eso ayudó más en el desarrollo de la región, cuyo lugar actualmente es uno de los más importantes del estado de Colima.

El desarrollo de la ciudad de Tecomán después de su nombramiento como tal se dio de la siguiente manera:

- En 1952 se construyó la carretera pavimentada de la ruta Tecomán-Boca de Pascuales. Esto provocó la facilidad de comunicación entre dichos lugares así como el incremento comercial.

- En 1960 el número poblacional aumento considerablemente, situación que provocó la construcción de más viviendas, escuelas y edificios básicos en cualquier ciudad.

- En 1962 abrió sus puertas a los estudiantes de nivel básico general pública la Escuela Secundaria Federal "Gregorio Torres Quintero", así como el mercado "Cuauhtémoc".

- En 1963 se terminó la construcción de la red de drenaje pluvial y alcantarillado en toda la ciudad.

- En 1964 se abrió al público el uso de la avenida Adolfo López Mateos conocida actualmente como "la diagonal" y en 1965 ésta fue pavimentada.

- En 1964 se construyó otra carretera pavimentada de la ruta Tecomán-El Real.

- En 1965 se construyó el Bulevar Insurgentes cuya ruta destino era la estación del ferrocarril. También se inauguró el bachillerato dependiente de la Universidad de Colima, situación que ayudó al incremento estudiantil que se había dado.

- En 1967 se inauguró el edificio de la Presidencia Municipal.

- En 1966 se inauguró el Instituto Mexicano del Seguro Social cuyas siglas son I.M.S.S.

- En 1978 el nuevo aumento poblacional a más de 31 mil personas provocó la construcción de varias unidades habitacionales de INFONAVIT, organismo especializado en la construcción y creación de viviendas cuyo derecho de los trabajadores es poder adquirir una a través de créditos especiales que pagan en determinado tiempo.

Es importante saber que el INFONAVIT es un organismo que ha contribuido al desarrollo no sólo de Tecomán sino de toda la República Mexicana ofreciendo facilidades de pago para la adquisición de viviendas dignas que forman el patrimonio de los trabajadores y sus familias, así mismo eso ha hecho que la industria y la sociedad estén mejor establecidos en todo el país.

Cabe mencionar que el INFONAVIT brinda beneficios a los trabajadores y también a la comunidad debido a que crea ambientes sustentables que mejoran la calidad de vida de las personas adquiriendo bienestar, seguridad y procuración del medio ambiente natural de cada región.

- En 1980 otro aumento poblacional fue factor importante para que Tecomán se construyeran y abrieran cuatro cines y una gran cantidad de tiendas de diferentes categorías.

- En el año de 1990 se abrieron varias empresas internacionales como "Coca-Cola" cuyo origen es en Atlanta, Georgia en los Estados Unidos, la empresa productora de alimentos de Dinamarca "Danisco", la empresa líder en el suministro de cementos y otros materiales para la construcción "Holcim-Apasco" originaria de Berna, Suiza.



MUNICIPIO DE TECOMÁN, COL.  
TESORERIA MUNICIPAL  
Notas a los Estados Financieros

**b) Principales cambios en su estructura orgánica**

Durante el presente ejercicio no se realizaron cambios en la estructura organizacional, quedando está de acuerdo al Reglamento del Gobierno Municipal del Ayuntamiento de Tecomán, Colima.

**4. Organización y Objeto Social**

a) Objeto Social.

El Municipio es una institución de orden público, base de la división territorial y de la organización política y administrativa del Estado, constituido por una comunidad de personas, establecida en un territorio determinado, cuya finalidad consiste en promover la gestión de sus intereses, proteger y fomentar los valores de la convivencia local y prestar los servicios básicos que ésta requiera. Estará dotado de personalidad jurídica y patrimonio propios, autónomo en su régimen interno y con libre administración de su hacienda.

b) Principal actividad.

c) Ejercicio fiscal.

Periodo fiscal corresponde del 01 al 31 de enero del 2018.

d) Régimen Jurídico.

Es una institución investida de personalidad jurídica y patrimonio propio, con facultades y capacidad según se establece en el artículo 115 fracción II de la Constitución Política de los Estados Unidos Mexicanos, y que conforme al artículo 91 de la Constitución Política del Estado Libre y Soberano del Colima, El Ayuntamiento es depositario de la función pública municipal y constituye la primera instancia de gobierno, con el propósito de recoger y atender las necesidades colectivas y sociales, así como para articular y promover el desarrollo integral y sustentable del municipio. En tanto el artículo 2 de la Ley del Municipio Libre para el Estado de Colima establece que el municipio es una institución de orden público, base de la división territorial y de la organización política y administrativa del Estado, constituido por una comunidad de personas, establecida en un territorio determinado, cuya finalidad consiste en promover la gestión de sus intereses, proteger y fomentar los valores de la convivencia local y prestar los servicios básicos que ésta requiera. Estará dotado de personalidad jurídica y patrimonio propios, autónomo en su régimen interno y con libre administración de su hacienda, Asimismo, tiene la potestad para normar directamente las materias, funciones, procedimientos y servicios de su competencia así como para establecer órganos de gobierno propios. Se reconoce la heterogeneidad de los municipios del Estado, lo que deberá reflejarse en su autonomía para conducirse y realizar sus acciones de gobierno en relación a sus condiciones y necesidades y en su artículo 3 de la misma ley, establece que el municipio será administrado y gobernado por el Ayuntamiento

e) Consideraciones fiscales del ente: revelar el tipo de contribuciones que esté obligado a pagar o retener.

f) Estructura organizacional básica.

La estructura organizacional se basa en lo dispuesto por Ley del Municipio Libre del Estado de Colima y el Reglamento del Gobierno Municipal del Ayuntamiento de Tecomán, Colima. El Municipio es gobernado por un Ayuntamiento de elección popular, y se compone por 1 Presidente Municipal que política y



MUNICIPIO DE TECOMÁN, COL.  
TESORERIA MUNICIPAL  
Notas a los Estados Financieros

administrativamente es el representante del Municipio, 11 regidores y 1 Síndico Municipal quien es el representante legal del Ayuntamiento.

- g) Fideicomisos, mandatos y análogos de los cuales es fideicomitente o fideicomisario.

**5. Bases de Preparación de los Estados Financieros**

- a) El Municipio de Tecomán cuenta con un sistema de contabilidad gubernamental diseñado en apego a la Ley general de Contabilidad Gubernamental y a los lineamientos emitidos por el Consejo Nacional de Armonización Contable (CONAC) y a las demás disposiciones legales aplicables.
- b) En lo referente a los postulados básicos, éstos han sido el sustento técnico del registro de las operaciones, la elaboración y presentación de los estados financieros, con la finalidad de uniformar los métodos, procedimientos y prácticas contables, que dan sustento a la configuración del Sistema de Contabilidad Gubernamental.
- c) Para el caso de la presente Cuenta Pública del Municipio de Tecomán, no se ha aplicado alguna Normatividad Supletoria.

**6. Políticas de Contabilidad Significativas**

En cuanto a las políticas contables, se comenta lo siguiente:

- a) El Municipio de Tecomán, no ha efectuado operaciones en el extranjero y no ha tenido efecto alguno en la información financiera gubernamental.
- b) De la misma manera no existen acciones de Compañías subsidiarias no consolidadas y asociadas. No se tiene una actividad comercial, por lo que no existe Sistema y método de valuación de inventarios y costo de lo vendido.
- c) En cuanto a las políticas para el cálculo de la reserva actuarial, se tiene el elaborado Gobierno del Estado.
- d) A la fecha del presente documento, no se han generado nuevas provisiones ni reservas.
- e) En lo referente a la Depuración y cancelación de saldos, se analizan y se depuran movimientos contables y en su caso cancelación de saldos.

**7. Posición en Moneda Extranjera y Protección por Riesgo Cambiario**

Se informa lo siguiente:

- a) No se cuenta con activos en moneda extranjera
- b) No se cuenta con pasivos en moneda extranjera
- c) No se cuenta con posición en moneda extranjera
- d) No se opera con tipo de cambio
- e) En consecuencia no existe equivalente en moneda nacional

# Información Presupuestal

## **Estado Analítico de Ingresos**

Por Rubro de Ingresos

Por Fuente y Origen de los Ingresos

## **Estado Analítico del Ejercicio del Presupuesto de Egresos**

Por Objeto del Gasto

Por Tipo de Gasto

Por Estructura Administrativa

Por Clasificación Funcional

Por Fuente de Financiamiento

Por Ubicación Geográfica



**MUNICIPIO DE TECOMAN, COL.**  
**Sistema Integral de Contabilidad Gubernamental**  
**ESTADO ANALITICO DE INGRESOS**  
**DEL 1 DE ENERO AL 31 DE ENERO DE 2018**

Análisis por: Clasificación por Rubro de Ingresos

Clave Presupuestaria	Descripción	Est	Ene-Ene	AyR Ene-Ene	PrM Ene-Ene	Dev Ene-Ene	Rec Ene-Ene	Dif Ene-Ene
Rubro-Tipo-Clase-Conc								
<b>1 0 0 0</b>	<b>IMPUESTOS</b>	<b>10,348,195.72</b>	<b>0.00</b>	<b>10,348,195.72</b>	<b>12,802,368.22</b>	<b>12,802,368.22</b>	<b>2,454,172.50</b>	
1 2 0 0	IMPUESTOS SOBRE EL PATRIMONIO	9,450,146.23	0.00	9,450,146.23	12,280,417.18	12,280,417.18	2,830,270.95	
1 2 1 0	IMPUESTO PREDIAL	9,450,146.23	0.00	9,450,146.23	12,280,417.18	12,280,417.18	2,830,270.95	
1 2 1 1	IMPUESTO PREDIAL URBANO EDIFICADO	8,204,387.91	0.00	8,204,387.91	10,817,628.23	10,817,628.23	2,613,240.32	
1 2 1 2	IMPUESTO PREDIAL URBANO NO EDIFICADO	475,319.91	0.00	475,319.91	515,107.29	515,107.29	39,787.38	
1 2 1 3	IMPUESTO PREDIAL RÚSTICO	2,789,211.61	0.00	2,789,211.61	3,772,997.36	3,772,997.36	983,785.75	
1 2 1 4	IMPUESTO PREDIAL PARCELAS	53,366.67	0.00	53,366.67	73,160.97	73,160.97	19,794.30	
1 2 1 6	DESCUENTOS Y BONIFICACIONES POR PRONTO PAGO	-1,410,518.27	0.00	-1,410,518.27	-1,778,424.48	-1,778,424.48	-367,906.21	
1 2 1 7	DESCUENTOS Y BONIFICACIONES JUBILADOS Y PENSIONADOS	-661,621.60	0.00	-661,621.60	-1,120,052.19	-1,120,052.19	-458,430.59	
1 3 0 0	IMPUESTO SOBRE LA PRODUCCIÓN, EL CONSUMO Y TRANSACCIONES	510,100.56	0.00	510,100.56	193,245.75	193,245.75	-316,854.81	
1 3 1 0	IMPUESTO SOBRE TRANSMISIONES PATRIMONIALES	510,100.56	0.00	510,100.56	193,245.75	193,245.75	-316,854.81	
1 7 0 0	ACCESORIOS	387,948.93	0.00	387,948.93	328,705.29	328,705.29	-59,243.64	
1 7 1 0	ACCESORIOS DE IMPUESTO PREDIAL	379,477.85	0.00	379,477.85	322,866.12	322,866.12	-56,611.73	
1 7 1 1	GASTOS DE EJECUCIÓN	20,718.32	0.00	20,718.32	38,365.34	38,365.34	17,647.02	
1 7 1 2	MULTAS	352,868.44	0.00	352,868.44	157,362.73	157,362.73	-195,505.71	
1 7 1 3	RECARGOS	263,442.51	0.00	263,442.51	132,134.29	132,134.29	-131,308.22	
1 7 1 6	DESCUENTOS EN RECARGOS	-257,551.42	0.00	-257,551.42	-4,996.24	-4,996.24	252,555.18	
1 7 3 0	ACCESORIOS DEL IMP. SOBRE TRANSM. PATRIMONIAL	8,471.08	0.00	8,471.08	5,839.17	5,839.17	-2,631.91	
1 7 3 2	MULTAS	7,605.47	0.00	7,605.47	3,774.50	3,774.50	-3,830.97	
1 7 3 3	RECARGOS	865.61	0.00	865.61	2,064.67	2,064.67	1,199.06	
<b>4 0 0 0</b>	<b>DERECHOS</b>	<b>2,683,193.82</b>	<b>0.00</b>	<b>2,683,193.82</b>	<b>2,778,586.89</b>	<b>2,778,586.89</b>	<b>95,393.07</b>	
4 1 0 0	DERECHOS POR EL USO, GOCE, APROVECHAMIENTO O EXPLOTACIÓN DE BIENES DE DOMINIO PÚBLICO	51,958.08	0.00	51,958.08	41,213.07	41,213.07	-10,745.01	
4 1 1 0	USO DE VÍAS Y ÁREAS PÚBLICAS	51,958.08	0.00	51,958.08	41,213.07	41,213.07	-10,745.01	
4 1 1 1	ESTACIONAMIENTO AUTOMÓVILES DE SITIO	1,025.21	0.00	1,025.21	0.00	0.00	-1,025.21	
4 1 1 6	USO PARA PUESTOS FIJOS, SEMIFIJOS, AMBULANTES Y TIANGUIS	50,725.77	0.00	50,725.77	37,136.61	37,136.61	-13,589.16	
4 1 1 8	OTROS NO ESPECIFICADOS	207.10	0.00	207.10	4,076.46	4,076.46	3,869.36	
4 3 0 0	DERECHOS POR PRESTACIÓN DE SERVICIOS	2,013,204.88	0.00	2,013,204.88	2,123,777.75	2,123,777.75	110,572.87	
4 3 1 0	SERVICIOS MÉDICOS	2,243.93	0.00	2,243.93	2,491.17	2,491.17	247.24	
4 3 2 0	ALUMBRADO PÚBLICO	1,593,143.56	0.00	1,593,143.56	1,694,464.68	1,694,464.68	101,321.12	
4 3 2 1	RECAUDACION CFE	1,500,488.76	0.00	1,500,488.76	1,590,151.67	1,590,151.67	89,662.91	
4 3 2 2	RECAUDACION TESORERIA	92,654.80	0.00	92,654.80	104,313.01	104,313.01	11,658.21	
4 3 3 0	ASEO PÚBLICO	197,317.49	0.00	197,317.49	198,470.07	198,470.07	1,152.58	
4 3 4 0	CEMENTERIOS	89,676.53	0.00	89,676.53	116,864.20	116,864.20	27,187.67	
4 3 5 0	RASTRO	90,237.74	0.00	90,237.74	64,195.13	64,195.13	-26,042.61	
4 3 6 0	SEGURIDAD PUBLICA	40,585.63	0.00	40,585.63	47,292.50	47,292.50	6,706.87	
4 4 0 0	OTROS DERECHOS	605,309.21	0.00	605,309.21	598,128.37	598,128.37	-7,180.84	





MUNICIPIO DE TECOMAN, COL.  
Sistema Integral de Contabilidad Gubernamental  
**ESTADO ANALITICO DE INGRESOS**  
**DEL 1 DE ENERO AL 31 DE ENERO DE 2018**

Análisis por: Clasificación por Rubro de Ingresos

Clave Presupuestaria	Descripción	Est Ene-Ene	AyR Ene-Ene	PrM Ene-Ene	Dev Ene-Ene	Rec Ene-Ene	Dif Ene-Ene
Rubro-Tipo-Clase-Conc							
4 4 1 0	LICENCIAS, PERMISOS, AUTORIZACIONES Y REFRENDOS	89,385.15	0.00	89,385.15	48,202.84	48,202.84	-41,182.31
4 4 1 1	PERMISOS DE CONSTRUCCIÓN	23,595.21	0.00	23,595.21	8,303.21	8,303.21	-15,292.00
4 4 1 3	PERMISO PARA DEMOLICIÓN	37.45	0.00	37.45	4,782.29	4,782.29	4,744.84
4 4 1 5	PERMISO PARA CONSTRUCCIÓN DE ALBERCAS	12,431.20	0.00	12,431.20	0.00	0.00	-12,431.20
4 4 1 6	PERMISO PARA BARDEOS	0.00	0.00	0.00	324.61	324.61	324.61
4 4 1 10	ALINEAMIENTOS	900.07	0.00	900.07	3,584.69	3,584.69	2,684.62
4 4 1 11	DESIGNACIÓN DE NÚMERO OFICIAL	442.53	0.00	442.53	231.02	231.02	-211.51
4 4 1 13	DICTAMEN DE VOCACIÓN DE SUELO	27,371.24	0.00	27,371.24	19,153.70	19,153.70	-8,217.54
4 4 1 14	MEDICIÓN DE TERRENOS	1,849.38	0.00	1,849.38	1,823.84	1,823.84	-25.54
4 4 1 15	LICENCIA PARA ROMPER PAVIMENTOS, BANQUETAS O MACHUELOS.	0.00	0.00	0.00	679.41	679.41	679.41
4 4 1 17	PERMISO PARA SUBDIVISIÓN O FUSIÓN DE LOTES	15,589.48	0.00	15,589.48	6,751.52	6,751.52	-8,837.96
4 4 1 24	CERTIFICADO DE HABITALIDAD.	190.96	0.00	190.96	452.94	452.94	261.98
4 4 1 25	INSCRIPCIÓN O REFRENDO COMO PERITO DE OBRA.	6,977.63	0.00	6,977.63	2,115.61	2,115.61	-4,862.02
4 4 2 0	ANUNCIOS Y PUBLICIDAD	44,903.88	0.00	44,903.88	28,308.75	28,308.75	-16,595.13
4 4 2 1	PUBLICIDAD PERMANENTE	44,903.88	0.00	44,903.88	28,308.75	28,308.75	-16,595.13
4 4 3 0	BEBIDAS ALCOHOLICAS	200,999.43	0.00	200,999.43	226,328.82	226,328.82	25,329.39
4 4 3 1	EXPEDICIÓN DE LICENCIAS PARA FUNCIONAMIENTO DE ESTABLECIMIENTO	0.00	0.00	0.00	7,942.78	7,942.78	7,942.78
4 4 3 2	REFRENDO DE ANUAL DE LICENCIA	186,356.95	0.00	186,356.95	180,486.05	180,486.05	-5,870.90
4 4 3 4	CAMBIO DE PROPIETARIO	674.43	0.00	674.43	301.96	301.96	-372.47
4 4 3 5	HORAS EXTRAS	0.00	0.00	0.00	24,911.70	24,911.70	24,911.70
4 4 3 6	PERMISO PARA REALIZACIÓN DE EVENTOS ESPECIALES	2,944.42	0.00	2,944.42	12,158.33	12,158.33	9,213.91
4 4 3 7	PERMISO PARA FUNCIONAMIENTO TEMPORAL	11,023.63	0.00	11,023.63	528.00	528.00	-10,495.63
4 4 4 0	LICENCIAS Y PERMISOS	0.00	0.00	0.00	226.47	226.47	226.47
4 4 4 1	EXPLOTACIÓN DE MÁQUINAS DE VIDEO JUEGOS Y SIN FONOLAS	0.00	0.00	0.00	226.47	226.47	226.47
4 4 5 0	REGISTROS, CERTIFICACIONES Y LEGALIZACIONES	77,339.20	0.00	77,339.20	98,750.10	98,750.10	21,410.90
4 4 5 1	EN OFICINAS	77,339.20	0.00	77,339.20	98,750.10	98,750.10	21,410.90
4 4 6 0	CATASTRO	47,634.00	0.00	47,634.00	72,854.09	72,854.09	25,220.09
4 4 6 1	COPIAS E IMPRESIONES	0.00	0.00	0.00	226.47	226.47	226.47
4 4 6 2	INFORMES Y CERTIFICACIONES DE CATASTRO	0.00	0.00	0.00	271.76	271.76	271.76
4 4 6 3	AVALÚOS, ASIGNACION DE CLAVES Y MEDICIONES	31,454.03	0.00	31,454.03	52,551.35	52,551.35	21,097.32
4 4 6 4	FUSIONES, SUBDIVISIONES, RELOTIFICACIONES, CESIONES Y REGISTROS	16,179.97	0.00	16,179.97	19,804.51	19,804.51	3,624.54
4 4 7 0	ECOLOGÍA	114.30	0.00	114.30	226.47	226.47	112.17
4 4 7 3	AUTORIZACIÓN PARA PODA O DERRIBO DE ÁRBOL	114.30	0.00	114.30	226.47	226.47	112.17
4 4 8 0	DIVERSAS CERTIFICACIONES	144,933.25	0.00	144,933.25	123,230.83	123,230.83	-21,702.42
4 4 8 2	CERTIFICACIÓN DE RESIDENCIA	368.56	0.00	368.56	0.00	0.00	-368.56
4 4 8 3	SOLVENCIAS FISCALES	2,262.15	0.00	2,262.15	1,132.35	1,132.35	-1,129.80



**MUNICIPIO DE TECOMAN, COL.**  
**Sistema Integral de Contabilidad Gubernamental**  
**ESTADO ANALITICO DE INGRESOS**  
**DEL 1 DE ENERO AL 31 DE ENERO DE 2018**

Análisis por: Clasificación por Rubro de Ingresos

Clave Presupuestaria	Descripción	Est Ene-Ene	AyR Ene-Ene	PrM Ene-Ene	Dev Ene-Ene	Rec Ene-Ene	Dif Ene-Ene
Rubro-Tipo-Clase-Conc							
4 4 8 4	CONSTANCIAS	26,430.95	0.00	26,430.95	27,945.14	27,945.14	1,514.19
4 4 8 5	REGISTRO DEL RIESGO DE SINIESTRALIDAD	115,871.59	0.00	115,871.59	94,153.34	94,153.34	-21,718.25
4 5 0 0	ACCESORIOS	12,721.65	0.00	12,721.65	15,467.70	15,467.70	2,746.05
4 5 2 0	RECARGOS	12,627.06	0.00	12,627.06	15,467.70	15,467.70	2,840.64
4 5 3 0	GASTOS DE EJECUCIÓN	94.59	0.00	94.59	0.00	0.00	-94.59
<b>5 0 0 0</b>	<b>PRODUCTOS DE TIPO CORRIENTE</b>	<b>169,971.02</b>	<b>0.00</b>	<b>169,971.02</b>	<b>144,364.18</b>	<b>144,364.18</b>	<b>-25,606.84</b>
5 1 0 0	PRODUCTOS DE TIPO CORRIENTE	169,971.02	0.00	169,971.02	144,364.18	144,364.18	-25,606.84
5 1 1 0	PRODUCTOS DERIVADOS DEL USO Y APROVECHAMIENTO DE BIENES NO SUJETOS A RÉGIMEN DE DOMINIO PÚBLICO	158,425.83	0.00	158,425.83	141,393.89	141,393.89	-17,031.94
5 1 1 1	VENTA DE BIENES MUEBLES E INMUEBLES	21,194.30	0.00	21,194.30	26,322.82	26,322.82	5,128.52
5 1 1 2	ARRENDAMIENTO DE BIENES MUEBLES E INMUEBLES	37,579.37	0.00	37,579.37	21,237.21	21,237.21	-16,342.16
5 1 1 3	FORMAS IMPRESAS	99,377.54	0.00	99,377.54	93,113.50	93,113.50	-6,264.04
5 1 1 4	PUBLICACIONES	274.62	0.00	274.62	0.00	0.00	-274.62
5 1 1 10	OTROS PRODUCTOS	0.00	0.00	0.00	720.36	720.36	720.36
5 1 3 0	OTROS PRODUCTOS QUE GENERAN INGRESOS CORRIENTES	11,545.19	0.00	11,545.19	2,970.29	2,970.29	-8,574.90
5 1 3 2	RENDIMIENTOS FINANCIEROS RECURSOS PROPIOS	4,522.18	0.00	4,522.18	949.40	949.40	-3,572.78
5 1 3 3	RENDIMIENTOS FINANCIEROS FAIS	4,628.27	0.00	4,628.27	1,338.91	1,338.91	-3,289.36
5 1 3 4	RENDIMIENTOS FINANCIEROS FORTAMUN	1,070.95	0.00	1,070.95	261.53	261.53	-809.42
5 1 3 5	OTROS RENDIMIENTOS FINANCIEROS	1,323.79	0.00	1,323.79	420.45	420.45	-903.34
<b>6 0 0 0</b>	<b>APROVECHAMIENTOS DE TIPO CORRIENTE</b>	<b>33,036.39</b>	<b>0.00</b>	<b>33,036.39</b>	<b>224,904.03</b>	<b>224,904.03</b>	<b>191,867.64</b>
6 1 0 0	APROVECHAMIENTOS DE TIPO CORRIENTE	33,036.39	0.00	33,036.39	224,904.03	224,904.03	191,867.64
6 1 2 0	MULTAS	22,348.44	0.00	22,348.44	224,868.39	224,868.39	202,519.95
6 1 2 1	MULTAS POR FALTAS A LA REGLAMENTACIÓN MUNICIPAL	21,998.85	0.00	21,998.85	224,766.48	224,766.48	202,767.63
6 1 2 2	RECARGOS DE MULTAS	349.59	0.00	349.59	101.91	101.91	-247.68
6 1 9 0	OTROS APROVECHAMIENTOS	10,687.95	0.00	10,687.95	35.64	35.64	-10,652.31
6 1 9 1	INTERESES	113.55	0.00	113.55	35.64	35.64	-77.91
6 1 9 7	OTROS	10,574.40	0.00	10,574.40	0.00	0.00	-10,574.40
<b>8 0 0 0</b>	<b>PARTICIPACIONES Y APORTACIONES.</b>	<b>27,419,029.51</b>	<b>0.00</b>	<b>27,419,029.51</b>	<b>19,695,196.82</b>	<b>19,695,196.82</b>	<b>-7,723,832.69</b>
8 1 0 0	PARTICIPACIONES	14,621,980.92	0.00	14,621,980.92	13,081,470.82	13,081,470.82	-1,540,510.10
8 1 1 0	FONDO GENERAL DE PARTICIPACIONES	9,184,607.67	0.00	9,184,607.67	8,827,572.15	8,827,572.15	-357,035.52
8 1 2 0	FONDO DE FOMENTO MUNICIPAL	3,676,590.58	0.00	3,676,590.58	3,468,303.65	3,468,303.65	-208,286.93
8 1 3 0	TENENCIA	76.00	0.00	76.00	90.87	90.87	14.87
8 1 4 0	ISAN	298,877.00	0.00	298,877.00	289,958.41	289,958.41	-8,918.59
8 1 5 0	IEPS	151,821.50	0.00	151,821.50	0.00	0.00	-151,821.50
8 1 6 0	FONDO DE FISCALIZACIÓN	408,708.75	0.00	408,708.75	0.00	0.00	-408,708.75
8 1 7 0	IEPS GASOLINA Y DIESEL	483,999.25	0.00	483,999.25	495,545.74	495,545.74	11,546.49
8 1 9 0	PARTICIPACION ARTICULO 3-B LCF	417,300.17	0.00	417,300.17	0.00	0.00	-417,300.17



**MUNICIPIO DE TECOMAN, COL.**  
**Sistema Integral de Contabilidad Gubernamental**  
**ESTADO ANALITICO DE INGRESOS**  
**DEL 1 DE ENERO AL 31 DE ENERO DE 2018**

Análisis por: Clasificación por Rubro de Ingresos

Clave Presupuestaria	Descripción	Est Ene-Ene	AyR Ene-Ene	PrM Ene-Ene	Dev Ene-Ene	Rec Ene-Ene	Dif Ene-Ene
Rubro-Tipo-Clase-Conc							
8 2 0 0	APORTACIONES	11,815,208.97	0.00	11,815,208.97	6,413,148.00	6,413,148.00	-5,402,060.97
8 2 1 0	FONDO DE APORTACIÓN PARA LA INFRAESTRUCTURA SOCIAL	5,458,151.60	0.00	5,458,151.60	0.00	0.00	-5,458,151.60
8 2 1 1	<i>FAIS DEL EJERCICIO</i>	<i>5,458,151.60</i>	<i>0.00</i>	<i>5,458,151.60</i>	<i>0.00</i>	<i>0.00</i>	<i>-5,458,151.60</i>
8 2 2 0	FONDO DE APORTACIÓN PARA EL FORTALECIMIENTO DE LOS MUNICIPIOS	6,357,057.37	0.00	6,357,057.37	6,413,148.00	6,413,148.00	56,090.63
8 2 2 1	<i>FORTAMUN DEL EJERCICIO</i>	<i>6,357,057.37</i>	<i>0.00</i>	<i>6,357,057.37</i>	<i>6,413,148.00</i>	<i>6,413,148.00</i>	<i>56,090.63</i>
8 3 0 0	CONVENIOS	981,839.62	0.00	981,839.62	200,578.00	200,578.00	-781,261.62
8 3 3 0	<i>ZOFEMAT</i>	<i>52,297.70</i>	<i>0.00</i>	<i>52,297.70</i>	<i>197,130.00</i>	<i>197,130.00</i>	<i>144,832.30</i>
8 3 6 0	CONVENIOS DE PROGRAMAS FEDERALES	929,541.92	0.00	929,541.92	3,448.00	3,448.00	-926,093.92
8 3 6 2	<i>APORTACIONES DEL FONDO ZOFEMAT</i>	<i>22,413.30</i>	<i>0.00</i>	<i>22,413.30</i>	<i>3,448.00</i>	<i>3,448.00</i>	<i>-18,965.30</i>
8 3 6 7	<i>RECURSOS FEDERALES FORTASEG</i>	<i>907,128.62</i>	<i>0.00</i>	<i>907,128.62</i>	<i>0.00</i>	<i>0.00</i>	<i>-907,128.62</i>
<b>TOTAL:</b>		<b>40,653,426.46</b>	<b>0.00</b>	<b>40,653,426.46</b>	<b>35,645,420.14</b>	<b>35,645,420.14</b>	<b>-5,008,006.32</b>

**Ingresos excedentes:**

**-5,008,006.32**



MUNICIPIO DE TECOMAN, COL.  
Sistema Integral de Contabilidad Gubernamental

ESTADO ANALITICO DE INGRESOS  
DEL 1 DE ENERO AL 31 DE ENERO DE 2018

Análisis por: Fuente y Origen de Ingresos

Clave Presupuestaria Descripción  
FF-OR-RF

	Est	Ene-Ene	AyR Ene-Ene	PrM Ene-Ene	Dev Ene-Ene	Rec Ene-Ene	Dif Ene-Ene
<b>01 NO ETIQUETADO</b>	<b>27,908,675.57</b>		<b>0.00</b>	<b>27,908,675.57</b>	<b>29,228,824.14</b>	<b>29,228,824.14</b>	<b>1,320,148.57</b>
01 RECURSOS FISCALES	13,234,396.95		0.00	13,234,396.95	15,950,223.32	15,950,223.32	2,715,826.37
01 IMPUESTOS	10,348,195.72		0.00	10,348,195.72	12,802,368.22	12,802,368.22	2,454,172.50
04 DERECHOS	2,683,193.82		0.00	2,683,193.82	2,778,586.89	2,778,586.89	95,393.07
05 PRODUCTOS	169,971.02		0.00	169,971.02	144,364.18	144,364.18	-25,606.84
06 APROVECHAMIENTOS	33,036.39		0.00	33,036.39	224,904.03	224,904.03	191,867.64
05 RECURSOS FEDERALES	14,674,278.62		0.00	14,674,278.62	13,278,600.82	13,278,600.82	-1,395,677.80
01 FONDO GENERAL DE PARTICIPACIONES	9,184,607.67		0.00	9,184,607.67	8,827,572.15	8,827,572.15	-357,035.52
02 FONDO DE FOMENTO MUNICIPAL	3,676,590.58		0.00	3,676,590.58	3,468,303.65	3,468,303.65	-208,286.93
03 TENENCIA O USO DE VEHICULOS	76.00		0.00	76.00	90.87	90.87	14.87
04 IMPUESTO SOBRE AUTOMOVILES NUEVOS	298,877.00		0.00	298,877.00	289,958.41	289,958.41	-8,918.59
05 IMPUESTO ESPECIAL SOBRE PRODUCCION Y SERVICIOS	151,821.50		0.00	151,821.50	0.00	0.00	-151,821.50
06 FONDO DE FISCALIZACION Y RECAUDACION	408,708.75		0.00	408,708.75	0.00	0.00	-408,708.75
07 IEPS GASOLINA Y DIESEL	483,999.25		0.00	483,999.25	495,545.74	495,545.74	11,546.49
08 PARTICIPACIONES ARTICULO 3-B LCF	417,300.17		0.00	417,300.17	0.00	0.00	-417,300.17
10 ZONA FEDERAL MARITIMO TERRESTRE	52,297.70		0.00	52,297.70	197,130.00	197,130.00	144,832.30
<b>02 ETIQUETADO</b>	<b>12,744,750.89</b>		<b>0.00</b>	<b>12,744,750.89</b>	<b>6,416,596.00</b>	<b>6,416,596.00</b>	<b>-6,328,154.89</b>
05 RECURSOS FEDERALES	12,722,337.59		0.00	12,722,337.59	6,413,148.00	6,413,148.00	-6,309,189.59
01 FONDO DE INFRAESTRUCTURA SOCIAL MUNICIPAL FIII	5,458,151.60		0.00	5,458,151.60	0.00	0.00	-5,458,151.60
02 FONDO DE FORTALECIMIENTO DE LOS MUNICIPIOS FIV	6,357,057.37		0.00	6,357,057.37	6,413,148.00	6,413,148.00	56,090.63
03 FONDO DE APORTACION PARA LA SEGURIDAD DE LOS ESTADOS Y DEL DISTRITO FEDERAL	907,128.62		0.00	907,128.62	0.00	0.00	-907,128.62
07 OTROS RECURSOS DE TRANSFERENCIAS FEDERALES ETIQUETADAS	22,413.30		0.00	22,413.30	3,448.00	3,448.00	-18,965.30
01 FONDO PARA LA ADMINISTRACION, CONSERVACION Y MANTENIMIENTO DE LA ZONA MARITIMO TERRESTRE	22,413.30		0.00	22,413.30	3,448.00	3,448.00	-18,965.30
<b>TOTAL:</b>	<b>40,653,426.46</b>		<b>0.00</b>	<b>40,653,426.46</b>	<b>35,645,420.14</b>	<b>35,645,420.14</b>	<b>-5,008,006.32</b>

Ingresos excedentes:

-5,008,006.32



# MUNICIPIO DE TECOMAN, COL.

## Sistema Integral de Contabilidad Gubernamental

### ESTADO ANALITICO DEL EJERCICIO DEL PRESUPUESTO DE EGRESOS

DEL 1 DE ENERO AL 31 DE ENERO DE 2018

Análisis por: Objeto del Gasto

Clave Presupuestaria	Descripción	Apr Ene-Ene	AyR Ene-Ene	PrM Ene-Ene	Dev Ene-Ene	Pag Ene-Ene	SEje Ene-Ene
Cap-Con-PGen-PEsp							
1 0 0 0	<b>SERVICIOS PERSONALES</b>	<b>24,088,422.14</b>	<b>1,001,400.90</b>	<b>25,089,823.04</b>	<b>17,551,778.47</b>	<b>17,548,988.62</b>	<b>7,538,044.57</b>
1 1 0 0	REMUNERACIONES AL PERSONAL DE CARACTER PERMANENTE	8,225,359.48	11,546.91	8,236,906.39	8,175,913.60	8,175,913.60	60,992.79
1 1 1 0	DIETAS	1,030,209.36	0.00	1,030,209.36	1,018,023.61	1,018,023.61	12,185.75
1 1 1 1	DIETA A REGIDORES, SÍNDICO Y PRESIDENTE MUNICIPAL	1,030,209.36	0.00	1,030,209.36	1,018,023.61	1,018,023.61	12,185.75
1 1 1 2	COMPENSACIONES	0.00	0.00	0.00	0.00	0.00	0.00
1 1 2 0	HABERES	0.00	0.00	0.00	0.00	0.00	0.00
1 1 3 0	SUELDOS BASE AL PERSONAL PERMANENTE	7,195,150.12	11,546.91	7,206,697.03	7,157,889.99	7,157,889.99	48,807.04
1 1 3 1	SUELDO	6,358,593.72	11,546.91	6,370,140.63	6,327,955.09	6,327,955.09	42,185.54
1 1 3 2	SOBRE SUELDO	0.00	0.00	0.00	0.00	0.00	0.00
1 1 3 3	QUINQUENIOS	836,556.40	0.00	836,556.40	829,934.90	829,934.90	6,621.50
1 1 3 4	PERSONAL DE APOYO EN OFICINA	0.00	0.00	0.00	0.00	0.00	0.00
1 1 4 0	REMUNERACIONES POR ADSCRIPCIÓN LABORAL EN EL EXTRANJERO	0.00	0.00	0.00	0.00	0.00	0.00
1 2 0 0	REMUNERACIONES AL PERSONAL DE CARÁCTER TRANSITORIO	800,339.81	66,620.24	866,960.05	858,705.71	855,915.86	8,254.34
1 2 1 0	HONORARIOS ASIMILABLES A SALARIOS	0.00	0.00	0.00	0.00	0.00	0.00
1 2 2 0	SUELDOS BASE AL PERSONAL EVENTUAL	800,339.81	66,620.24	866,960.05	858,705.71	855,915.86	8,254.34
1 2 2 1	SUELDO A PERSONAL EVENTUAL	800,339.81	66,620.24	866,960.05	858,705.71	855,915.86	8,254.34
1 2 3 0	RETRIBUCIONES POR SERVICIOS DE CARÁCTER SOCIAL	0.00	0.00	0.00	0.00	0.00	0.00
1 2 4 0	RETRIBUCIÓN A LOS REPRESENTANTES DE LOS TRABAJADORES Y DE LOS PATRONES EN LA JUNTA DE CONCILIACIÓN Y ARBITRAJE	0.00	0.00	0.00	0.00	0.00	0.00
1 3 0 0	REMUNERACIONES ADICIONALES Y ESPECIALES	11,831,497.80	480,458.90	12,311,956.70	5,861,343.76	5,861,343.76	6,450,612.94
1 3 1 0	PRIMAS POR AÑOS DE SERVICIOS EFECTIVOS PRESTADOS	0.00	0.00	0.00	0.00	0.00	0.00
1 3 2 0	PRIMAS DE VACACIONES, DOMINICAL Y GRATIFICACIÓN DE FIN DE AÑO	10,695,468.36	0.00	10,695,468.36	4,024,250.11	4,024,250.11	6,671,218.25
1 3 2 1	PRIMA VACACIONAL	0.00	0.00	0.00	0.00	0.00	0.00
1 3 2 2	PRIMA DOMINICAL	6,276.04	0.00	6,276.04	4,027.76	4,027.76	2,248.28
1 3 2 3	PRIMA DE RIESGO	1,781.38	0.00	1,781.38	1,781.38	1,781.38	0.00
1 3 2 4	PRIMA DE ANTIGÜEDAD	0.00	0.00	0.00	0.00	0.00	0.00
1 3 2 5	AGUINALDO	10,687,410.94	0.00	10,687,410.94	4,018,440.97	4,018,440.97	6,668,969.97
1 3 3 0	HORAS EXTRAORDINARIAS	41,666.62	0.00	41,666.62	63,140.22	63,140.22	-21,473.60
1 3 3 1	HORAS EXTRAORDINARIAS	41,666.62	0.00	41,666.62	63,140.22	63,140.22	-21,473.60
1 3 4 0	COMPENSACIONES	1,094,362.82	480,458.90	1,574,821.72	1,773,953.43	1,773,953.43	-199,131.71
1 3 4 1	COMPENSACIONES	1,094,362.82	480,458.90	1,574,821.72	1,758,875.71	1,758,875.71	-184,053.99
1 3 4 2	ESTÍMULOS ESPECIALES	0.00	0.00	0.00	0.00	0.00	0.00
1 3 4 3	ESTÍMULOS PROFESIONALES	0.00	0.00	0.00	15,077.72	15,077.72	-15,077.72





# MUNICIPIO DE TECOMAN, COL.

## Sistema Integral de Contabilidad Gubernamental

### ESTADO ANALITICO DEL EJERCICIO DEL PRESUPUESTO DE EGRESOS

DEL 1 DE ENERO AL 31 DE ENERO DE 2018

Análisis por: Objeto del Gasto

Clave Presupuestaria	Descripción	Apr Ene-Ene	AyR Ene-Ene	PrM Ene-Ene	Dev Ene-Ene	Pag Ene-Ene	SEje Ene-Ene
1 3 5 0	SOBRESALARIOS	0.00	0.00	0.00	0.00	0.00	0.00
1 3 6 0	ASIGNACIONES DE TÉCNICO, DE MANDO, POR COMISIÓN, DE VUELO Y DE TÉCNICO ESPECIAL	0.00	0.00	0.00	0.00	0.00	0.00
1 3 7 0	HONORARIOS ESPECIALES	0.00	0.00	0.00	0.00	0.00	0.00
1 3 8 0	PARTICIPACIONES POR VIGILANCIA EN EL CUMPLIMIENTO DE LAS LEYES Y CUSTODIA DE VALORES	0.00	0.00	0.00	0.00	0.00	0.00
1 4 0 0	SEGURIDAD SOCIAL	802,605.40	442,293.61	1,244,899.01	1,182,122.35	1,182,122.35	62,776.66
1 4 1 0	APORTACIONES DE SEGURIDAD SOCIAL	802,605.40	0.00	802,605.40	739,828.74	739,828.74	62,776.66
1 4 1 1	CUOTAS AL IMSS	735,734.40	0.00	735,734.40	672,878.52	672,878.52	62,855.88
1 4 1 2	PREVISIÓN SOCIAL MÚLTIPLE	66,871.00	0.00	66,871.00	66,950.22	66,950.22	-79.22
1 4 2 0	APORTACIONES A FONDOS DE VIVIENDA	0.00	0.00	0.00	0.00	0.00	0.00
1 4 2 1	INFONAVIT	0.00	0.00	0.00	0.00	0.00	0.00
1 4 3 0	APORTACIONES AL SISTEMA PARA EL RETIRO	0.00	442,293.61	442,293.61	442,293.61	442,293.61	0.00
1 4 3 1	RCV	0.00	442,293.61	442,293.61	442,293.61	442,293.61	0.00
1 4 4 0	APORTACIONES PARA SEGUROS	0.00	0.00	0.00	0.00	0.00	0.00
1 5 0 0	OTRAS PRESTACIONES SOCIALES Y ECONOMICAS	2,428,619.65	481.24	2,429,100.89	1,473,693.05	1,473,693.05	955,407.84
1 5 1 0	CUOTAS PARA EL FONDO DE AHORRO Y FONDO DE TRABAJO	952,586.92	0.00	952,586.92	0.00	0.00	952,586.92
1 5 1 1	FONDO DE AHORRO	952,586.92	0.00	952,586.92	0.00	0.00	952,586.92
1 5 1 2	FONDO DE PENSIONES	0.00	0.00	0.00	0.00	0.00	0.00
1 5 2 0	INDEMNIZACIONES	0.00	0.00	0.00	0.00	0.00	0.00
1 5 3 0	PRESTACIONES Y HABERES DE RETIRO	0.00	0.00	0.00	0.00	0.00	0.00
1 5 4 0	PRESTACIONES CONTRACTUALES	1,476,032.73	481.24	1,476,513.97	1,473,693.05	1,473,693.05	2,820.92
1 5 4 1	APOYO PREDIAL	0.00	0.00	0.00	0.00	0.00	0.00
1 5 4 2	APOYO ACADEMIA	0.00	0.00	0.00	0.00	0.00	0.00
1 5 4 3	APOYO PARA ADQUISICIÓN DE LENTES	0.00	0.00	0.00	0.00	0.00	0.00
1 5 4 4	APOYO PARA EL PAGO DE AGUA POTABLE	0.00	0.00	0.00	0.00	0.00	0.00
1 5 4 5	APOYO PARA GASTOS FUNERARIO	0.00	0.00	0.00	0.00	0.00	0.00
1 5 4 6	APOYO PARA GESTIÓN SOCIAL	0.00	0.00	0.00	0.00	0.00	0.00
1 5 4 7	APOYO PARA TELEFONÍA	0.00	0.00	0.00	0.00	0.00	0.00
1 5 4 8	APOYO REGISTRO CIVIL	0.00	0.00	0.00	0.00	0.00	0.00
1 5 4 9	AYUDA DE TRANSPORTE	259,476.70	0.00	259,476.70	259,784.09	259,784.09	-307.39
1 5 4 10	AYUDA PARA RENTA	296,919.73	0.00	296,919.73	294,469.10	294,469.10	2,450.63
1 5 4 11	AYUDA PARA REPARACION DE BICICLETAS	0.00	0.00	0.00	0.00	0.00	0.00
1 5 4 12	AYUDA PARA REPARACION DE MOTOCICLETAS	0.00	0.00	0.00	0.00	0.00	0.00
1 5 4 13	AYUDA PARA ÚTILES ESCOLARES	0.00	0.00	0.00	0.00	0.00	0.00
1 5 4 14	AYUDA PARA UNIFORME	0.00	0.00	0.00	0.00	0.00	0.00
1 5 4 15	AYUDA ADQUISICION DE PROTESIS	0.00	0.00	0.00	0.00	0.00	0.00




# MUNICIPIO DE TECOMAN, COL.

## Sistema Integral de Contabilidad Gubernamental

### ESTADO ANALITICO DEL EJERCICIO DEL PRESUPUESTO DE EGRESOS DEL 1 DE ENERO AL 31 DE ENERO DE 2018

Análisis por: Objeto del Gasto

Clave Presupuestaria	Descripción	Apr Ene-Ene	AyR Ene-Ene	PrM Ene-Ene	Dev Ene-Ene	Pag Ene-Ene	SEje Ene-Ene
1 5 4 16	BECA MÉDICA ANUAL	0.00	0.00	0.00	0.00	0.00	0.00
1 5 4 17	BECAS	0.00	0.00	0.00	0.00	0.00	0.00
1 5 4 18	BONO ADICIONAL DE DESPENSA	0.00	0.00	0.00	0.00	0.00	0.00
1 5 4 19	BONO AL GASTO FAMILIAR	0.00	0.00	0.00	0.00	0.00	0.00
1 5 4 20	BONO DE ANTIGÜEDAD	0.00	0.00	0.00	0.00	0.00	0.00
1 5 4 21	BONO ANUAL ESPECIAL	0.00	0.00	0.00	0.00	0.00	0.00
1 5 4 22	BONO CUMPLEAÑOS PERSONAL JUBILADO	0.00	0.00	0.00	0.00	0.00	0.00
1 5 4 23	BONO DE ZAPATOS	0.00	0.00	0.00	0.00	0.00	0.00
1 5 4 24	BONO DE ASISTENCIA PERFECTA	353,225.56	0.00	353,225.56	354,260.60	354,260.60	-1,035.04
1 5 4 25	BONO DE CUMPLEAÑOS	0.00	0.00	0.00	0.00	0.00	0.00
1 5 4 26	BONO DE EFICIENCIA	0.00	0.00	0.00	0.00	0.00	0.00
1 5 4 27	BONO DE JUBILACIÓN Y RETIRO	0.00	0.00	0.00	0.00	0.00	0.00
1 5 4 28	BONO DE JUGUETE	0.00	0.00	0.00	0.00	0.00	0.00
1 5 4 29	BONO DE LA SECRETARIA	0.00	0.00	0.00	0.00	0.00	0.00
1 5 4 30	BONO DE VIAJE RECREATIVO	0.00	0.00	0.00	0.00	0.00	0.00
1 5 4 31	BONO DEL BURÓCRATA	0.00	0.00	0.00	0.00	0.00	0.00
1 5 4 32	BONO DÍA DE LA MADRE	0.00	0.00	0.00	0.00	0.00	0.00
1 5 4 33	BONO DÍA DE LA TRABAJADORA SOCIAL	0.00	0.00	0.00	0.00	0.00	0.00
1 5 4 34	BONO DÍA DEL BIBLIOTECARIO	0.00	0.00	0.00	0.00	0.00	0.00
1 5 4 35	BONO DÍA DEL PADRE	0.00	0.00	0.00	0.00	0.00	0.00
1 5 4 36	BONO ECONÓMICO PARA LA FERIA	0.00	0.00	0.00	0.00	0.00	0.00
1 5 4 37	BONO EMPLEADO MUNICIPAL	0.00	0.00	0.00	0.00	0.00	0.00
1 5 4 38	BONO ESCOLAR	0.00	0.00	0.00	0.00	0.00	0.00
1 5 4 39	BONO EXTRAORDINARIO ANUAL	0.00	0.00	0.00	0.00	0.00	0.00
1 5 4 40	BONO PARA CAPACITACIÓN	0.00	0.00	0.00	0.00	0.00	0.00
1 5 4 41	BONO PERSONAL DE CAMPO	0.00	0.00	0.00	0.00	0.00	0.00
1 5 4 42	BONO PRODUCTIVIDAD	0.00	0.00	0.00	0.00	0.00	0.00
1 5 4 43	BONO SEXENAL	0.00	0.00	0.00	0.00	0.00	0.00
1 5 4 44	BONO SINDICAL	0.00	0.00	0.00	0.00	0.00	0.00
1 5 4 45	BONO NAVIDEÑO	0.00	0.00	0.00	0.00	0.00	0.00
1 5 4 46	CANASTA BÁSICA	566,410.74	481.24	566,891.98	560,636.14	560,636.14	6,255.84
1 5 4 47	COMISIONES SINDICALES	0.00	0.00	0.00	4,543.12	4,543.12	-4,543.12
1 5 4 48	DÍA 31	0.00	0.00	0.00	0.00	0.00	0.00
1 5 4 49	MANEJO Y PROGRAMA FONDO DE AHORRO	0.00	0.00	0.00	0.00	0.00	0.00
1 5 4 50	ESTIMULO PROFESIONAL	0.00	0.00	0.00	0.00	0.00	0.00
1 5 4 51	FONDO DE VIVIENDA	0.00	0.00	0.00	0.00	0.00	0.00
1 5 4 52	GASTOS DE EJECUCIÓN	0.00	0.00	0.00	0.00	0.00	0.00



# MUNICIPIO DE TECOMAN, COL.

## Sistema Integral de Contabilidad Gubernamental

### ESTADO ANALITICO DEL EJERCICIO DEL PRESUPUESTO DE EGRESOS

DEL 1 DE ENERO AL 31 DE ENERO DE 2018

Análisis por: Objeto del Gasto

Clave Presupuestaria	Descripción	Apr	Ene-Ene	AyR Ene-Ene	PrM Ene-Ene	Dev Ene-Ene	Pag Ene-Ene	SEje Ene-Ene
Cap-Con-PGen-PEsp								
1 5 4 53	BONO DE MARCHA		0.00	0.00	0.00	0.00	0.00	0.00
1 5 4 54	GUARDERIA		0.00	0.00	0.00	0.00	0.00	0.00
1 5 4 55	JUBILACIÓN PERSONAL DE VIALIDAD		0.00	0.00	0.00	0.00	0.00	0.00
1 5 4 56	PENSIÓN VITALICIA		0.00	0.00	0.00	0.00	0.00	0.00
1 5 4 57	SEGURO DE VIDA		0.00	0.00	0.00	0.00	0.00	0.00
1 5 4 58	BONO DE NIVELACION FAMILIAR		0.00	0.00	0.00	0.00	0.00	0.00
1 5 4 59	FONDO DE RETIRO		0.00	0.00	0.00	0.00	0.00	0.00
1 5 4 60	APOYO LICENCIA DE MANEJO		0.00	0.00	0.00	0.00	0.00	0.00
1 5 4 61	BONO FIN DE ADMINISTRACION		0.00	0.00	0.00	0.00	0.00	0.00
1 5 5 0	APOYOS A LA CAPACITACIÓN DE LOS SERVIDORES PÚBLICOS		0.00	0.00	0.00	0.00	0.00	0.00
1 5 9 0	OTRAS PRESTACIONES SOCIALES Y ECONÓMICAS		0.00	0.00	0.00	0.00	0.00	0.00
1 5 9 1	OTRAS PRESTACIONES		0.00	0.00	0.00	0.00	0.00	0.00
1 5 9 2	APOYO GASOLINA SINDICATO		0.00	0.00	0.00	0.00	0.00	0.00
1 5 9 3	APOYO MANTENIMIENTO EQUIPO DE COMPUTO		0.00	0.00	0.00	0.00	0.00	0.00
1 5 9 4	FESTEJOS SINDICATOS		0.00	0.00	0.00	0.00	0.00	0.00
1 5 9 5	MANTENIMIENTO EDIFICIO SINDICATO		0.00	0.00	0.00	0.00	0.00	0.00
1 6 0 0	PREVISIONES		0.00	0.00	0.00	0.00	0.00	0.00
1 6 1 0	PREVISIONES DE CARÁCTER LABORAL, ECONÓMICA Y DE SEGURIDAD SOCIAL		0.00	0.00	0.00	0.00	0.00	0.00
1 6 1 1	PREVISIÓN PARA INC. SALARIALES		0.00	0.00	0.00	0.00	0.00	0.00
1 7 0 0	PAGO DE ESTIMULOS A SERVIDORES PUBLICOS		0.00	0.00	0.00	0.00	0.00	0.00
1 7 1 0	ESTÍMULOS		0.00	0.00	0.00	0.00	0.00	0.00
1 7 1 1	VIÁTICOS		0.00	0.00	0.00	0.00	0.00	0.00
1 7 1 2	GASTOS DE REPRESENTACIÓN		0.00	0.00	0.00	0.00	0.00	0.00
1 7 2 0	RECOMPENSAS		0.00	0.00	0.00	0.00	0.00	0.00
<b>2 0 0 0</b>	<b>MATERIALES Y SUMINISTROS</b>	<b>1,352,834.10</b>	<b>90,694.66</b>	<b>1,443,528.76</b>	<b>664,930.93</b>	<b>113,493.10</b>	<b>778,597.83</b>	
2 1 0 0	MATERIALES DE ADMINISTRACION, EMISION DE DOCUMENTOS Y ARTICULOS OFICIALES		32,172.41	11,276.86	43,449.27	25,668.84	17,001.32	17,780.43
2 1 1 0	MATERIALES, ÚTILES Y EQUIPOS MENORES DE OFICINA		32,172.41	11,276.86	43,449.27	25,668.84	17,001.32	17,780.43
2 1 1 1	MATERIAL Y ÚTILES DE OFICINA		10,233.96	1,366.31	11,600.27	7,699.27	7,699.27	3,901.00
2 1 1 2	MATERIAL DE LIMPIEZA		8,555.13	2,503.03	11,058.16	7,952.05	7,952.05	3,106.11
2 1 1 3	MATERIAL DE IMPRESIÓN Y REPRODUCCIÓN		5,966.66	1,127.52	7,094.18	1,897.52	770.00	5,196.66
2 1 1 4	MATERIAL Y ÚTILES DE IMPRESIÓN		7,416.66	6,280.00	13,696.66	8,120.00	580.00	5,576.66
2 1 1 5	MATERIAL PARA PROCESAMIENTO INFORMÁTICO		0.00	0.00	0.00	0.00	0.00	0.00
2 1 1 6	EQUIPOS MENORES DE OFICINA		0.00	0.00	0.00	0.00	0.00	0.00
2 1 1 7	MATERIAL DE OFICINA(COPIAS Y ENGARGOLADOS)		0.00	0.00	0.00	0.00	0.00	0.00
2 1 2 0	MATERIALES Y ÚTILES DE IMPRESIÓN Y REPRODUCCIÓN		0.00	0.00	0.00	0.00	0.00	0.00



MUNICIPIO DE TECOMAN, COL.

Sistema Integral de Contabilidad Gubernamental

ESTADO ANALITICO DEL EJERCICIO DEL PRESUPUESTO DE EGRESOS  
DEL 1 DE ENERO AL 31 DE ENERO DE 2018

Análisis por: Objeto del Gasto

Clave Presupuestaria	Descripción	Apr	Ene-Ene	AyR	Ene-Ene	PrM	Ene-Ene	Dev	Ene-Ene	Pag	Ene-Ene	SEje	Ene-Ene
Cap-Con-PGen-PEsp													
2 1 2 1	MATERIAL DE PRODUCCIÓN Y REPRODUCCIÓN		0.00		0.00		0.00		0.00		0.00		0.00
2 1 3 0	MATERIAL ESTADÍSTICO Y GEOGRÁFICO		0.00		0.00		0.00		0.00		0.00		0.00
2 1 3 1	ADQUISICIÓN DE PUBLICACIONES DE ESTADÍSTICA		0.00		0.00		0.00		0.00		0.00		0.00
2 1 4 0	MATERIALES, ÚTILES Y EQUIPOS MENORES DE TECNOLOGÍAS DE LA INFORMACIÓN Y COMUNICACIONES		0.00		0.00		0.00		0.00		0.00		0.00
2 1 4 1	INSUMOS Y EQUIPOS MENORES PARA PROCESAMIENTOS		0.00		0.00		0.00		0.00		0.00		0.00
2 1 5 0	MATERIAL IMPRESO E INFORMACIÓN DIGITAL		0.00		0.00		0.00		0.00		0.00		0.00
2 1 5 1	MATERIAL IMPRESO.		0.00		0.00		0.00		0.00		0.00		0.00
2 1 5 2	MATERIAL AUDIVISUAL		0.00		0.00		0.00		0.00		0.00		0.00
2 1 6 0	MATERIAL DE LIMPIEZA		0.00		0.00		0.00		0.00		0.00		0.00
2 1 6 1	MATERIAL PARA ASEO, LIMPIEZA E HIGIENE		0.00		0.00		0.00		0.00		0.00		0.00
2 1 7 0	MATERIALES Y ÚTILES DE ENSEÑANZA		0.00		0.00		0.00		0.00		0.00		0.00
2 1 7 1	MATERIAL DIDÁCTICO		0.00		0.00		0.00		0.00		0.00		0.00
2 1 8 0	MATERIALES PARA EL REGISTRO E IDENTIFICACIÓN DE BIENES Y PERSONAS		0.00		0.00		0.00		0.00		0.00		0.00
2 1 8 1	CERTIFICADOS		0.00		0.00		0.00		0.00		0.00		0.00
2 2 0 0	ALIMENTOS Y UTENSILIOS		1,949.26		0.00		1,949.26		0.00		0.00		1,949.26
2 2 1 0	PRODUCTOS ALIMENTICIOS PARA PERSONAS		1,949.26		0.00		1,949.26		0.00		0.00		1,949.26
2 2 1 1	PRODUCTOS ALIMENTICIOS DERIVADOS DE PROGRAMAS INSTITUCIONALES		1,949.26		0.00		1,949.26		0.00		0.00		1,949.26
2 2 2 0	PRODUCTOS ALIMENTICIOS PARA ANIMALES		0.00		0.00		0.00		0.00		0.00		0.00
2 2 2 1	ALIMENTOS PARA ANIMALES		0.00		0.00		0.00		0.00		0.00		0.00
2 2 3 0	UTENSILIOS PARA EL SERVICIO DE ALIMENTACIÓN		0.00		0.00		0.00		0.00		0.00		0.00
2 2 3 1	UTENSILIOS PARA EL SERVICIO DE ALIMENTACIÓN		0.00		0.00		0.00		0.00		0.00		0.00
2 3 0 0	MATERIAS PRIMAS Y MATERIALES DE PRODUCCION Y COMERCIALIZACION		0.00		0.00		0.00		0.00		0.00		0.00
2 3 1 0	PRODUCTOS ALIMENTICIOS, AGROPECUARIOS Y FORESTALES ADQUIRIDOS COMO MATERIA PRIMA		0.00		0.00		0.00		0.00		0.00		0.00
2 3 1 1	MATERIA PRIMA EN ESTADO NATURAL		0.00		0.00		0.00		0.00		0.00		0.00
2 3 2 0	INSUMOS TEXTILES ADQUIRIDOS COMO MATERIA PRIMA		0.00		0.00		0.00		0.00		0.00		0.00
2 3 2 1	INSUMOS TEXTILES.		0.00		0.00		0.00		0.00		0.00		0.00
2 3 3 0	PRODUCTOS DE PAPEL, CARTÓN E IMPRESOS ADQUIRIDOS COMO MATERIA PRIMA		0.00		0.00		0.00		0.00		0.00		0.00
2 3 3 1	ADQ. DE PAPEL, CARTÓN UTILIZADOS EN PROCESOS PRODUCTIVOS		0.00		0.00		0.00		0.00		0.00		0.00
2 3 4 0	COMBUSTIBLES, LUBRICANTES, ADITIVOS, CARBÓN Y SUS DERIVADOS ADQUIRIDOS COMO MATERIA PRIMA		0.00		0.00		0.00		0.00		0.00		0.00
2 3 4 1	COMBUSTIBLES, LUBRICANTES Y ADITIVOS UTILIZADOS		0.00		0.00		0.00		0.00		0.00		0.00



# MUNICIPIO DE TECOMAN, COL.

## Sistema Integral de Contabilidad Gubernamental

### ESTADO ANALITICO DEL EJERCICIO DEL PRESUPUESTO DE EGRESOS DEL 1 DE ENERO AL 31 DE ENERO DE 2018

Análisis por: Objeto del Gasto

Clave Presupuestaria Cap-Con-PGen-PEsp	Descripción	Apr Ene-Ene	AyR Ene-Ene	PrM Ene-Ene	Dev Ene-Ene	Pag Ene-Ene	SEje Ene-Ene
<i>COMO MATERIA PRIMA EN PROCESOS PRODUCTIVOS</i>							
2 3 5 0	PRODUCTOS QUÍMICOS, FARMACÉUTICOS Y DE LABORATORIO ADQUIRIDOS COMO MATERIA PRIMA	0.00	0.00	0.00	0.00	0.00	0.00
2 3 5 1	PRODUCTOS QUÍMICOS, FARMACÉUTICOS Y DE LABORATORIO UTILIZADOS EN PROCESOS PRODUCTIVOS.	0.00	0.00	0.00	0.00	0.00	0.00
2 3 6 0	PRODUCTOS METÁLICOS Y A BASE DE MINERALES NO METÁLICOS ADQUIRIDOS COMO MATERIA PRIMA	0.00	0.00	0.00	0.00	0.00	0.00
2 3 6 1	PRODUCTOS METÁLICOS Y A BASE DE MINERALES NO METÁLICOS UTILIZADOS EN PROCESOS PRODUCTIVOS	0.00	0.00	0.00	0.00	0.00	0.00
2 3 7 0	PRODUCTOS DE CUERO, PIEL, PLÁSTICO Y HULE ADQUIRIDOS COMO MATERIA PRIMA	0.00	0.00	0.00	0.00	0.00	0.00
2 3 7 1	PRODUCTOS DE CUERO, PIEL, PLÁSTICO Y HULE UTILIZADOS EN PROCESOS PRODUCTIVOS	0.00	0.00	0.00	0.00	0.00	0.00
2 3 8 0	MERCANCIAS ADQUIRIDAS PARA SU COMERCIALIZACIÓN	0.00	0.00	0.00	0.00	0.00	0.00
2 3 8 1	MERCANCIAS ADQUIRIDAS PARA SU COMERCIALIZACIÓN	0.00	0.00	0.00	0.00	0.00	0.00
2 3 9 0	OTROS PRODUCTOS ADQUIRIDOS COMO MATERIA PRIMA	0.00	0.00	0.00	0.00	0.00	0.00
2 3 9 1	OTROS PRODUCTOS	0.00	0.00	0.00	0.00	0.00	0.00
2 4 0 0	MATERIALES Y ARTICULOS DE CONSTRUCCION Y DE REPARACION	87,440.33	29,734.04	117,174.37	47,975.72	34,937.32	69,198.65
2 4 1 0	PRODUCTOS MINERALES NO METÁLICOS	0.00	0.00	0.00	0.00	0.00	0.00
2 4 1 1	PRODUCTOS MINERALES NO METÁLICOS	0.00	0.00	0.00	0.00	0.00	0.00
2 4 2 0	CEMENTO Y PRODUCTOS DE CONCRETO	583.33	0.00	583.33	0.00	0.00	583.33
2 4 2 1	CEMENTO, PEGA AZULEJOS Y CONCRETOS	583.33	0.00	583.33	0.00	0.00	583.33
2 4 3 0	CAL, YESO Y PRODUCTOS DE YESO	0.00	0.00	0.00	0.00	0.00	0.00
2 4 3 1	TABLA ROCA, PLAFONES, PROD. DE YESO Y CAL	0.00	0.00	0.00	0.00	0.00	0.00
2 4 4 0	MADERA Y PRODUCTOS DE MADERA	0.00	0.00	0.00	0.00	0.00	0.00
2 4 4 1	MADERA Y SUS DERIVADOS	0.00	0.00	0.00	0.00	0.00	0.00
2 4 5 0	VIDRIO Y PRODUCTOS DE VIDRIO	0.00	0.00	0.00	0.00	0.00	0.00
2 4 5 1	VIDRIO Y PRODUCTOS DE VIDRIO	0.00	0.00	0.00	0.00	0.00	0.00
2 4 6 0	MATERIAL ELÉCTRICO Y ELECTRÓNICO	55,180.22	0.00	55,180.22	13,038.40	0.00	42,141.82
2 4 6 1	MATERIAL ELÉCTRICO Y ELECTRÓNICO PARA OFICINAS ADMINISTRATIVAS	83.33	0.00	83.33	0.00	0.00	83.33
2 4 6 2	MATERIAL ELÉCTRICO PARA EL SISTEMA DE ALUMBRADO PÚBLICO	55,096.89	0.00	55,096.89	13,038.40	0.00	42,058.49
2 4 7 0	ARTÍCULOS METÁLICOS PARA LA CONSTRUCCIÓN	0.00	0.00	0.00	0.00	0.00	0.00
2 4 7 1	PRODUCTOS METÁLICOS PARA CONSTRUCCIÓN	0.00	0.00	0.00	0.00	0.00	0.00
2 4 8 0	MATERIALES COMPLEMENTARIOS	0.00	0.00	0.00	0.00	0.00	0.00
2 4 8 1	TAPICES, PISOS Y PERSIANAS Y DEMAS ACCESORIOS	0.00	0.00	0.00	0.00	0.00	0.00





# MUNICIPIO DE TECOMAN, COL.

## Sistema Integral de Contabilidad Gubernamental

### ESTADO ANALITICO DEL EJERCICIO DEL PRESUPUESTO DE EGRESOS

DEL 1 DE ENERO AL 31 DE ENERO DE 2018

Análisis por: Objeto del Gasto

Clave Presupuestaria Cap-Con-PGen-PEsp	Descripción	Apr	Ene-Ene	AyR Ene-Ene	PrM Ene-Ene	Dev Ene-Ene	Pag Ene-Ene	SEje Ene-Ene
2 4 9 0	OTROS MATERIALES Y ARTÍCULOS DE CONSTRUCCIÓN Y REPARACIÓN		31,676.78	29,734.04	61,410.82	34,937.32	34,937.32	26,473.50
2 4 9 1	<i>OTROS MATERIALES Y ARTÍCULOS DE CONSTRUCCIÓN Y REPARACIÓN</i>		<i>31,676.78</i>	<i>29,734.04</i>	<i>61,410.82</i>	<i>34,937.32</i>	<i>34,937.32</i>	<i>26,473.50</i>
2 5 0 0	PRODUCTOS QUIMICOS, FARMACEUTICOS Y DE LABORATORIO		1,349.99	0.00	1,349.99	1,226.20	1,226.20	123.79
2 5 1 0	PRODUCTOS QUÍMICOS BÁSICOS		0.00	0.00	0.00	0.00	0.00	0.00
2 5 1 1	<i>PRODUCTOS QUÍMICOS BÁSICOS (GAS LICUADO, PETRÓLEO ETC.)</i>		<i>0.00</i>	<i>0.00</i>	<i>0.00</i>	<i>0.00</i>	<i>0.00</i>	<i>0.00</i>
2 5 2 0	FERTILIZANTES, PESTICIDAS Y OTROS AGROQUÍMICOS		833.33	0.00	833.33	0.00	0.00	833.33
2 5 2 1	<i>HIERBICIDAS Y PLAGUICIDAS.</i>		<i>833.33</i>	<i>0.00</i>	<i>833.33</i>	<i>0.00</i>	<i>0.00</i>	<i>833.33</i>
2 5 3 0	MEDICINAS Y PRODUCTOS FARMACÉUTICOS		516.66	0.00	516.66	1,226.20	1,226.20	-709.54
2 5 3 1	<i>MEDICINAS Y PRODUCTOS FARMACÉUTICOS DE APLICACIÓN HUMANA Y ANIMAL.</i>		<i>516.66</i>	<i>0.00</i>	<i>516.66</i>	<i>1,226.20</i>	<i>1,226.20</i>	<i>-709.54</i>
2 5 4 0	MATERIALES, ACCESORIOS Y SUMINISTROS MÉDICOS		0.00	0.00	0.00	0.00	0.00	0.00
2 5 4 1	<i>MATERIALES, ACCESORIOS Y SUMINISTROS MÉDICOS</i>		<i>0.00</i>	<i>0.00</i>	<i>0.00</i>	<i>0.00</i>	<i>0.00</i>	<i>0.00</i>
2 5 5 0	MATERIALES, ACCESORIOS Y SUMINISTROS DE LABORATORIO		0.00	0.00	0.00	0.00	0.00	0.00
2 5 5 1	<i>MATERIALES, ACCESORIOS Y SUMINISTROS DE LABORATORIO</i>		<i>0.00</i>	<i>0.00</i>	<i>0.00</i>	<i>0.00</i>	<i>0.00</i>	<i>0.00</i>
2 5 6 0	FIBRAS SINTÉTICAS, HULES, PLÁSTICOS Y DERIVADOS		0.00	0.00	0.00	0.00	0.00	0.00
2 5 6 1	<i>FIBRAS SINTÉTICAS, HULES, PLÁSTICOS Y DERIVADOS</i>		<i>0.00</i>	<i>0.00</i>	<i>0.00</i>	<i>0.00</i>	<i>0.00</i>	<i>0.00</i>
2 5 9 0	OTROS PRODUCTOS QUÍMICOS		0.00	0.00	0.00	0.00	0.00	0.00
2 5 9 1	<i>OTROS PRODUCTOS QUÍMICOS</i>		<i>0.00</i>	<i>0.00</i>	<i>0.00</i>	<i>0.00</i>	<i>0.00</i>	<i>0.00</i>
2 6 0 0	COMBUSTIBLES, LUBRICANTES Y ADITIVOS	1,080,906.86		7,025.98	1,087,932.84	522,691.77	5,658.50	565,241.07
2 6 1 0	COMBUSTIBLES, LUBRICANTES Y ADITIVOS	1,080,906.86		7,025.98	1,087,932.84	522,691.77	5,658.50	565,241.07
2 6 1 1	<i>GASOLINA</i>		<i>750,871.80</i>	<i>6,019.45</i>	<i>756,891.25</i>	<i>348,809.87</i>	<i>1,593.50</i>	<i>408,081.38</i>
2 6 1 2	<i>DIESEL</i>		<i>308,583.31</i>	<i>0.00</i>	<i>308,583.31</i>	<i>169,816.90</i>	<i>0.00</i>	<i>138,766.41</i>
2 6 1 3	<i>GAS</i>		<i>0.00</i>	<i>0.00</i>	<i>0.00</i>	<i>0.00</i>	<i>0.00</i>	<i>0.00</i>
2 6 1 4	<i>ACEITES Y GRASAS</i>		<i>21,451.75</i>	<i>1,006.53</i>	<i>22,458.28</i>	<i>4,065.00</i>	<i>4,065.00</i>	<i>18,393.28</i>
2 6 2 0	CARBÓN Y SUS DERIVADOS		0.00	0.00	0.00	0.00	0.00	0.00
2 6 2 1	<i>CARBÓN.</i>		<i>0.00</i>	<i>0.00</i>	<i>0.00</i>	<i>0.00</i>	<i>0.00</i>	<i>0.00</i>
2 7 0 0	VESTUARIO, BLANCOS, PRENDAS DE PROTECCION Y ARTICULOS DEPORTIVOS		7,725.00	0.00	7,725.00	0.00	0.00	7,725.00
2 7 1 0	VESTUARIO Y UNIFORMES		0.00	0.00	0.00	0.00	0.00	0.00
2 7 1 1	<i>UNIFORMES</i>		<i>0.00</i>	<i>0.00</i>	<i>0.00</i>	<i>0.00</i>	<i>0.00</i>	<i>0.00</i>
2 7 1 2	<i>BANDERAS Y BANDERINES</i>		<i>0.00</i>	<i>0.00</i>	<i>0.00</i>	<i>0.00</i>	<i>0.00</i>	<i>0.00</i>
2 7 2 0	PRENDAS DE SEGURIDAD Y PROTECCIÓN PERSONAL		7,725.00	0.00	7,725.00	0.00	0.00	7,725.00



# MUNICIPIO DE TECOMAN, COL.

## Sistema Integral de Contabilidad Gubernamental

### ESTADO ANALITICO DEL EJERCICIO DEL PRESUPUESTO DE EGRESOS DEL 1 DE ENERO AL 31 DE ENERO DE 2018

Análisis por: Objeto del Gasto

Clave Presupuestaria Cap-Con-PGen-PEsp	Descripción	Apr Ene-Ene	AyR Ene-Ene	PrM Ene-Ene	Dev Ene-Ene	Pag Ene-Ene	SEje Ene-Ene
2 7 2 1	ROPA Y EQUIPO DE SEGURIDAD	7,725.00	0.00	7,725.00	0.00	0.00	7,725.00
2 7 3 0	ARTÍCULOS DEPORTIVOS	0.00	0.00	0.00	0.00	0.00	0.00
2 7 3 1	BALONES, REDES, TROFEOS, RAQUETAS Y GUANTES	0.00	0.00	0.00	0.00	0.00	0.00
2 7 3 2	OTROS ARTÍCULOS DEPORTIVOS	0.00	0.00	0.00	0.00	0.00	0.00
2 7 4 0	PRODUCTOS TEXTILES	0.00	0.00	0.00	0.00	0.00	0.00
2 7 4 1	PRODUCTOS TEXTILES	0.00	0.00	0.00	0.00	0.00	0.00
2 7 5 0	BLANCOS Y OTROS PRODUCTOS TEXTILES, EXCEPTO PRENDAS DE VESTIR	0.00	0.00	0.00	0.00	0.00	0.00
2 7 5 1	BATAS, COLCHAS, FUNDAS, ALMOHADAS, TOALLAS, COBERTORES Y COLCHONES	0.00	0.00	0.00	0.00	0.00	0.00
2 7 5 2	OTROS PRODUCTOS TEXTILES	0.00	0.00	0.00	0.00	0.00	0.00
2 8 0 0	MATERIALES Y SUMINISTROS PARA SEGURIDAD	175.00	0.00	175.00	0.00	0.00	175.00
2 8 1 0	SUSTANCIAS Y MATERIALES EXPLOSIVOS	0.00	0.00	0.00	0.00	0.00	0.00
2 8 1 1	POLVORA, DINAMITA, CORDITA, TRINITROTOLUENO, AMATOL, TRETIL Y FULMINANTES	0.00	0.00	0.00	0.00	0.00	0.00
2 8 1 2	OTRAS SUSTANCIAS Y MATERIALES EXPLOSIVAS	0.00	0.00	0.00	0.00	0.00	0.00
2 8 2 0	MATERIALES DE SEGURIDAD PÚBLICA	175.00	0.00	175.00	0.00	0.00	175.00
2 8 2 1	MUNICIONES, ESPOLETAS, CARGAS, GRANADAS, CARTUCHOS Y BALAS.	0.00	0.00	0.00	0.00	0.00	0.00
2 8 2 2	OTROS MATERIALES DE SEGURIDAD PÚBLICA	175.00	0.00	175.00	0.00	0.00	175.00
2 8 3 0	PRENDAS DE PROTECCIÓN PARA SEGURIDAD PÚBLICA Y NACIONAL	0.00	0.00	0.00	0.00	0.00	0.00
2 8 3 1	EQUIPO DE PROTECCIÓN PARA SEGURIDAD PÚBLICA	0.00	0.00	0.00	0.00	0.00	0.00
2 9 0 0	HERRAMIENTAS, REFACCIONES Y ACCESORIOS MENORES	141,115.25	42,657.78	183,773.03	67,368.40	54,669.76	116,404.63
2 9 1 0	HERRAMIENTAS MENORES	0.00	0.00	0.00	0.00	0.00	0.00
2 9 1 1	HERRAMIENTAS DE CARPINTERIA, SILVICULTURA, HORTICULTURA, GANADERÍA Y AGRICULTURA	0.00	0.00	0.00	0.00	0.00	0.00
2 9 2 0	REFACCIONES Y ACCESORIOS MENORES DE EDIFICIOS	0.00	0.00	0.00	0.00	0.00	0.00
2 9 2 1	INSTRUMENTAL COMPLEMENTARIO PARA EDIFICIOS	0.00	0.00	0.00	0.00	0.00	0.00
2 9 2 2	REPUESTOS DE EDIFICIOS	0.00	0.00	0.00	0.00	0.00	0.00
2 9 3 0	REFACCIONES Y ACCESORIOS MENORES DE MOBILIARIO Y EQUIPO DE ADMINISTRACIÓN, EDUCACIONAL Y RECREATIVO	1,833.15	5,933.17	7,766.32	6,403.20	6,403.20	1,363.12
2 9 3 1	REFACCIONES MENORES DE EQUIPO DE ADMINISTRACIÓN	1,833.15	5,933.17	7,766.32	6,403.20	6,403.20	1,363.12
2 9 3 2	REFACCIONES MENORES DE EQUIPO EDUCACIONAL	0.00	0.00	0.00	0.00	0.00	0.00
2 9 3 3	REFACCIONES MENORES DE EQUIPO RECREATIVO	0.00	0.00	0.00	0.00	0.00	0.00
2 9 4 0	REFACCIONES Y ACCESORIOS MENORES DE EQUIPO DE CÓMPUTO Y TECNOLOGÍAS DE LA INFORMACIÓN	13,563.33	1,833.34	15,396.67	2,837.00	517.00	12,559.67
2 9 4 1	REFACCIONES Y ACCESORIOS MENORES PARA EQUIPOS DE	13,563.33	1,833.34	15,396.67	2,837.00	517.00	12,559.67



MUNICIPIO DE TECOMAN, COL.

Sistema Integral de Contabilidad Gubernamental

ESTADO ANALITICO DEL EJERCICIO DEL PRESUPUESTO DE EGRESOS  
DEL 1 DE ENERO AL 31 DE ENERO DE 2018

Análisis por: Objeto del Gasto

Clave Presupuestaria Cap-Con-PGen-PEsp	Descripción	Apr Ene-Ene	AyR Ene-Ene	PrM Ene-Ene	Dev Ene-Ene	Pag Ene-Ene	SEje Ene-Ene
<i>COMPUTO</i>							
2 9 4 2	REFACCIONES Y ACCESORIOS MENORES PARA TECNOLOGIAS DE INFORMACIÓN	0.00	0.00	0.00	0.00	0.00	0.00
2 9 5 0	REFACCIONES Y ACCESORIOS MENORES DE EQUIPO E INSTRUMENTAL MÉDICO Y DE LABORATORIO	0.00	0.00	0.00	0.00	0.00	0.00
2 9 5 1	REFACCIONES Y ACCESORIOS MENORES DE QUIPO INSTRUMENTAL MEDICO.	0.00	0.00	0.00	0.00	0.00	0.00
2 9 5 2	REFACCIONES Y ACCESORIOS MENORES DE QUIPO INSTRUMENTAL DE LABORATORIO	0.00	0.00	0.00	0.00	0.00	0.00
2 9 5 3	REFACCIONES Y ACCESORIOS MENORES DE EQUIPO	0.00	0.00	0.00	0.00	0.00	0.00
2 9 6 0	REFACCIONES Y ACCESORIOS MENORES DE EQUIPO DE TRANSPORTE	117,841.68	34,891.27	152,732.95	58,128.20	47,749.56	94,604.75
2 9 6 1	REFACCIONES Y ACCESORIOS MENORES DE EQUIPO DE TRANSPORTE	117,841.68	34,891.27	152,732.95	58,128.20	47,749.56	94,604.75
2 9 7 0	REFACCIONES Y ACCESORIOS MENORES DE EQUIPO DE DEFENSA Y SEGURIDAD	0.00	0.00	0.00	0.00	0.00	0.00
2 9 7 1	REFACCIONES Y ACCESORIOS MENORES DE EQUIPO DE DEFENSA	0.00	0.00	0.00	0.00	0.00	0.00
2 9 7 2	REFACCIONES Y ACCESORIOS MENORES DE EQUIPO DE SEGURIDAD	0.00	0.00	0.00	0.00	0.00	0.00
2 9 8 0	REFACCIONES Y ACCESORIOS MENORES DE MAQUINARIA Y OTROS EQUIPOS	0.00	0.00	0.00	0.00	0.00	0.00
2 9 8 1	REFACCIONES Y ACCESORIOS MENORES DE MAQUINARIA PESADA	0.00	0.00	0.00	0.00	0.00	0.00
2 9 8 2	REFACCIONES Y ACCESORIOS MENORES DE MAQUINARIA AGRICOLA	0.00	0.00	0.00	0.00	0.00	0.00
2 9 8 3	REFACCIONES Y ACCESORIOS MENORES DE MAQUINARIA DE CONSTRUCCION	0.00	0.00	0.00	0.00	0.00	0.00
2 9 9 0	REFACCIONES Y ACCESORIOS MENORES OTROS BIENES MUEBLES	7,877.09	0.00	7,877.09	0.00	0.00	7,877.09
2 9 9 1	OTRAS REFACCIONES Y ACCESORIOS MENORES	7,877.09	0.00	7,877.09	0.00	0.00	7,877.09
<b>3 0 0 0</b>	<b>SERVICIOS GENERALES</b>	<b>3,745,363.41</b>	<b>289,334.10</b>	<b>4,034,697.51</b>	<b>2,184,118.77</b>	<b>1,994,929.96</b>	<b>1,850,578.74</b>
3 1 0 0	SERVICIOS BÁSICOS	2,021,830.66	101,606.37	2,123,437.03	1,805,968.37	1,743,662.06	317,468.66
3 1 1 0	ENERGÍA ELÉCTRICA	1,950,000.00	41,213.67	1,991,213.67	1,641,213.67	1,641,213.67	350,000.00
3 1 1 1	ENERGIA ELÉCTRICA DE OFICINAS ADMINISTRATIVAS	350,000.00	0.00	350,000.00	51,062.00	51,062.00	298,938.00
3 1 1 2	ENERGÍA ELÉCTRICA DE ALUMBRADO PÚBLICO	1,600,000.00	41,213.67	1,641,213.67	1,590,151.67	1,590,151.67	51,062.00
3 1 2 0	GAS	0.00	0.00	0.00	0.00	0.00	0.00
3 1 2 1	GAS EXCLUYE AL USADO PARA TRANSPORTE	0.00	0.00	0.00	0.00	0.00	0.00
3 1 3 0	AGUA	0.00	0.00	0.00	0.00	0.00	0.00



# MUNICIPIO DE TECOMAN, COL.

## Sistema Integral de Contabilidad Gubernamental

### ESTADO ANALITICO DEL EJERCICIO DEL PRESUPUESTO DE EGRESOS DEL 1 DE ENERO AL 31 DE ENERO DE 2013

Análisis por: Objeto del Gasto

Clave Presupuestaria Cap-Con-PGen-PEsp	Descripción	Apr	Ene-Ene	AyR Ene-Ene	PrM Ene-Ene	Dev Ene-Ene	Pag Ene-Ene	SEje Ene-Ene
3 1 3 1	CONSUMO DE AGUA POTABLE		0.00	0.00	0.00	0.00	0.00	0.00
3 1 3 2	CONSUMO DE AGUA PARA RIEGO		0.00	0.00	0.00	0.00	0.00	0.00
3 1 4 0	TELEFONÍA TRADICIONAL		32,200.00	60,370.66	92,570.66	124,770.66	62,464.35	-32,200.00
3 1 4 1	SERVICIO TELEFÓNICO CONVENCIONAL		32,200.00	60,370.66	92,570.66	124,770.66	62,464.35	-32,200.00
3 1 5 0	TELEFONÍA CELULAR		0.00	0.00	0.00	0.00	0.00	0.00
3 1 5 1	SERVICIO DE TELEFONÍA CELULAR		0.00	0.00	0.00	0.00	0.00	0.00
3 1 6 0	SERVICIOS DE TELECOMUNICACIONES Y SATELITES.		0.00	0.00	0.00	0.00	0.00	0.00
3 1 6 1	SERVICIOS DE TELECOMUNICACIONES Y SATELITES.		0.00	0.00	0.00	0.00	0.00	0.00
3 1 7 0	SERVICIOS DE ACCESO A INTERNET REDES Y PROCESAMIENTO DE INFORMACIÓN		39,416.66	0.00	39,416.66	39,266.00	39,266.00	150.66
3 1 7 1	SERVICIOS DE INTERNET.		39,416.66	0.00	39,416.66	39,266.00	39,266.00	150.66
3 1 7 2	PROVISIÓN DE SERVICIOS ELECTRÓNICOS		0.00	0.00	0.00	0.00	0.00	0.00
3 1 7 3	DISEÑO DE PÁGINAS WEB Y CORREO.		0.00	0.00	0.00	0.00	0.00	0.00
3 1 7 4	RESPALDO DE INFORMACIÓN		0.00	0.00	0.00	0.00	0.00	0.00
3 1 7 5	MANEJO Y ADMINISTRACIÓN DE SERVIDORES		0.00	0.00	0.00	0.00	0.00	0.00
3 1 8 0	SERVICIOS POSTALES Y TELEGRAFICOS		214.00	22.04	236.04	718.04	718.04	-482.00
3 1 8 1	SERVICIO POSTAL		214.00	22.04	236.04	718.04	718.04	-482.00
3 1 8 2	SERVICIO TELEGRÁFICO		0.00	0.00	0.00	0.00	0.00	0.00
3 1 9 0	SERVICIOS INTEGRALES Y OTROS SERVICIOS		0.00	0.00	0.00	0.00	0.00	0.00
3 1 9 1	SERVICIO DE TELECOMUNICACIONES		0.00	0.00	0.00	0.00	0.00	0.00
3 1 9 2	SERVICIO DE TELEFONIA CELULAR		0.00	0.00	0.00	0.00	0.00	0.00
3 1 9 3	SERVICIOS DE RADIOCOMUNICACIÓN		0.00	0.00	0.00	0.00	0.00	0.00
3 2 0 0	SERVICIOS DE ARRENDAMIENTO		139,227.47	10,025.66	149,253.13	61,180.00	0.00	88,073.13
3 2 1 0	ARRENDAMIENTO DE TERRENOS		0.00	0.00	0.00	0.00	0.00	0.00
3 2 1 1	ARRENDAMIENTO DE TERRENOS		0.00	0.00	0.00	0.00	0.00	0.00
3 2 2 0	ARRENDAMIENTO DE EDIFICIOS		33,297.17	10,025.66	43,322.83	61,180.00	0.00	-17,857.17
3 2 2 1	ARRENDAMIENTO DE EDIFICIOS PARA VIVIENDA		0.00	0.00	0.00	0.00	0.00	0.00
3 2 2 2	ARRENDAMIENTO DE SALONES PARA CONVENCIONES		0.00	0.00	0.00	0.00	0.00	0.00
3 2 2 3	ARRENDAMIENTO DE EDIFICIOS PARA OFICINAS		0.00	0.00	0.00	0.00	0.00	0.00
3 2 2 4	ARRENDAMIENTO DE LOCALES COMERCIALES		0.00	0.00	0.00	0.00	0.00	0.00
3 2 2 5	ARRENDAMIENTO DE ESTADIOS, TEATROS, AUDITORIOS Y BODEGAS.		9,310.00	0.00	9,310.00	3,180.00	0.00	6,130.00
3 2 2 6	OTROS ARRENDAMIENTOS		23,987.17	10,025.66	34,012.83	58,000.00	0.00	-23,987.17
3 2 3 0	ARRENDAMIENTO DE MOBILIARIO Y EQUIPO DE ADMINISTRACIÓN, EDUCACIONAL Y RECREATIVO		25,000.00	0.00	25,000.00	0.00	0.00	25,000.00
3 2 3 1	ARRENDAMIENTO DE EQUIPO DE CÓMPUTO		0.00	0.00	0.00	0.00	0.00	0.00
3 2 3 2	ARRENDAMIENTO DE IMPRESORAS		0.00	0.00	0.00	0.00	0.00	0.00